

---

## **BUDGET 2025**

---

### **TABLE DES MATIERES**

*Présentation du budget selon l'article 36 de l'Ordonnance sur la gestion financière des communes (OGFCo)*

Message introductif	2
Aperçus du budget des comptes annuels	4
Détail du compte de résultats	16
Détail du compte des investissements	98
Détail des immobilisations	118
Tableau des immobilisations	119



# COMMUNE DE TROISTORRENTS

---

## *BUDGET 2025*

---

### **Message introductif**

Pour le budget 2025, le constat reste le même que pour les années précédentes : les investissements soutenus des dernières années pèsent sur nos finances, notamment en raison des charges d'amortissement et des intérêts bancaires. Encore une fois, le Conseil a dû renoncer à plusieurs investissements pour ne conserver que ceux jugés prioritaires et obligatoires.

Malgré cela, le recours à l'emprunt demeure inévitable en raison d'une marge d'autofinancement encore insuffisante alors que de nombreux défis attendent encore la Municipalité ces prochaines années. Pour anticiper au mieux le futur, le Conseil a entamé un processus d'analyse de ses comptes. L'analyse globale réalisée a mis en évidence plusieurs pistes d'action. Certaines mesures ont déjà pu être mises en place au moment de l'élaboration du budget 2025 mais le travail devra se poursuivre encore les prochains mois.

Afin d'assurer une couverture des charges des services autofinancés, la révision des règlements sur l'alimentation en eau potable et l'élimination des eaux usées a été la priorité du Conseil en 2024. Toutefois, en raison du délai de traitement suite à la pré consultation auprès des services compétents (Surveillance des prix et services cantonaux), il n'a pas été possible de soumettre à l'Assemblée primaire en 2024 les nouveaux règlements. Ceci sera fait courant 2025, raison pour laquelle le budget 2025 a déjà pris en compte la couverture des charges des services autofinancés de l'eau potable et des eaux usées.

Du côté des investissements, on relèvera principalement :

- Plus de 1,1 mio consacrés aux réseaux de l'eau potable et des eaux usées, soit près de 23% des investissements totaux. Il est notamment prévu de profiter du projet de réaménagement de la Route du Stade et de la Place de Morgins pour mettre à jour les réseaux souterrains dans ces secteurs.
- Près de CHF 780'000 sont prévus pour des projets en lien avec les économies en matière de consommation d'énergie. Suite à l'étude menée sur le potentiel solaire des toitures des bâtiments communaux, il a été décidé d'installer des panneaux photovoltaïques sur trois bâtiments : STEP, salle multisport de Fayot et salle de la Jeur. En parallèle, le remplacement de l'éclairage du bâtiment scolaire de Troistorrents sera finalisé et un renouvellement complet du système d'éclairage du stade de Fayot est également prévu. Un apport exceptionnel du fonds Vièze permettra de financer ces investissements sans

recourir à l'emprunt et ainsi pouvoir bénéficier pleinement des économies financières liées à la consommation d'énergie.

- Environ 1,4 mio, soit près de 29% des investissements, seront consacrés à des projets en lien avec les routes et places. Les principaux concernent le réaménagement de la Route du Stade et la place de Morgins.
- CHF 800'000 pour finaliser les aménagements extérieurs de la nouvelle maison de commune.
- Le solde de près de CHF 700'000 se répartit entre la sécurisation de torrents, l'aménagement du territoire, les infrastructures liées à la culture, au sport et loisirs, ainsi qu'au tourisme (homologation des parcours VTT, entretien des itinéraires de loisirs, subventions pour la paroisse, le centre sportif de Morgins et les Vieux Moulins de la Tine, etc.).

C'est donc un budget 2025 légèrement déficitaire, mais auquel la Municipalité peut faire face, qui est soumis à l'approbation de l'assemblée primaire.

### **Eléments financiers**

Le budget 2025 de la Municipalité prévoit un déficit, ou diminution de la fortune nette, de 95'900, en diminution du déficit prévu de 1'074'160 au budget 2024 et celui enregistré dans les comptes 2023 de 548'649 ;

La fortune nette comptabilisée au 31.12.2023 de 10'670'259 est donc estimée au 31.12.2025 à 9'500'199 en raison des résultats déficitaires budgétés en 2024 et 2025 ;

Avec des revenus financiers de 28'205'150 et des charges financières de 25'159'585, le compte de résultats dégage une marge d'autofinancement de 3'045'565, en hausse de 34% par rapport à celle prévue au budget 2024, et en baisse de 3% par rapport aux comptes 2023 ;

Les amortissements comptables planifiés de 3'378'700 sont en augmentation de 177'700 en regard du budget 2024 et de 344'053 en regard des comptes 2023 ;

La marge d'autofinancement ne couvre pas les amortissements du patrimoine administratif ;

Les services autofinancés de l'eau potable et des eaux usées doivent supporter des déficits de 45'100, respectivement de 251'075 en raison d'une hausse des taxes échelonnée selon les recommandations de la Surveillance des Prix. Le service autofinancé des déchets présente, quant à lui, un résultat bénéficiaire de 58'940 ;

Les investissements nets budgétés se montent à 4'800'700, inférieurs de 204'300 par rapport au budget 2024 et supérieurs de 1'691'050 par rapport aux comptes 2023 ;

La marge d'autofinancement ne couvrant qu'à 63% les investissements nets, il en résulte une insuffisance de financement de 1'755'135 ;

Les engagements (capitaux de tiers) comptabilisés au 31.12.2023 de 60'401'830 sont donc estimés au 31.12.2025 à 64'893'525 en raison des insuffisances de financement en 2024 et 2025.

Aperçu du compte de résultats et investissements	Compte 2023	Budget 2024	Budget 2025
--	----------------	----------------	----------------

Compte de résultats			
<b>Résultat avant amortissements comptables</b>			
Charges financières	- CHF	25'496'274.27	23'358'260.00
Revenus financiers	+ CHF	28'632'849.80	25'626'700.00
<b>Marge d'autofinancement (négative)</b>	= CHF	-	-
<b>Marge d'autofinancement</b>	= CHF	<b>3'136'575.53</b>	<b>2'268'440.00</b>
<b>Résultat après amortissements comptables</b>			
Marge d'autofinancement (négative)	- CHF	-	-
Marge d'autofinancement	+ CHF	3'136'575.53	2'268'440.00
Amortissements planifiés	- CHF	3'034'647.06	3'201'000.00
Attributions aux fonds et financements spéciaux	- CHF	1'424'419.48	141'600.00
Prélèvements sur les fonds et financements spéciaux	+ CHF	773'841.69	-
Réévaluations des prêts du PA	- CHF	-	-
Réévaluations des participations du PA	- CHF	-	-
Attributions au capital propre	- CHF	-	-
Réévaluations PA	+ CHF	-	-
Prélèvements sur le capital propre	+ CHF	-	-
<b>Excédent de charges</b>	= CHF	<b>548'649.32</b>	<b>1'074'160.00</b>
<b>Excédent de revenus</b>	= CHF	-	-

Compte des investissements			
Dépenses	+ CHF	3'587'019.91	5'342'000.00
Recettes	- CHF	477'369.85	337'000.00
<b>Investissements nets</b>	= CHF	<b>3'109'650.06</b>	<b>5'005'000.00</b>
<b>Investissements nets (négatifs)</b>	= CHF	-	-

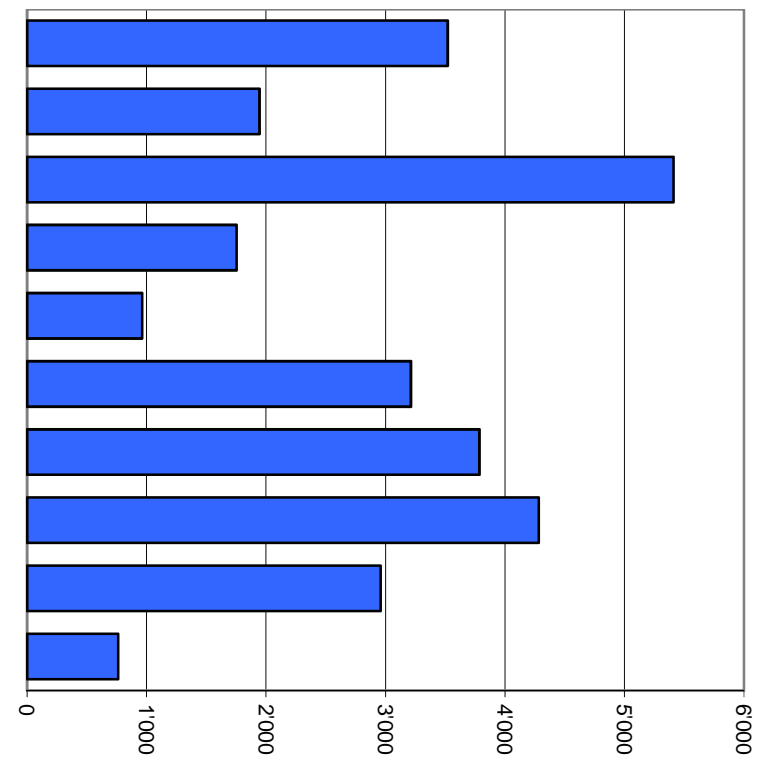
Financement			
Marge d'autofinancement (négative)	- CHF	-	-
Marge d'autofinancement	+ CHF	3'136'575.53	2'268'440.00
Investissements nets	- CHF	3'109'650.06	5'005'000.00
Investissements nets (négatifs)	+ CHF	-	-
<b>Insuffisance de financement</b>	= CHF	-	<b>2'736'560.00</b>
<b>Excédent de financement</b>	= CHF	<b>26'925.47</b>	-

Compte de résultats échelonné		Compte 2023	Budget 2024	Budget 2025
<b>Charges d'exploitation</b>				
30 Charges de personnel	CHF	6'385'487.30	6'405'640.00	7'116'595.00
31 Charges de biens et services et autres charges d'exploitation	CHF	7'456'370.19	6'268'800.00	6'378'010.00
33 Amortissements du patrimoine administratif	CHF	2'926'563.60	2'961'000.00	3'145'700.00
35 Attributions aux fonds et financements spéciaux	CHF	1'424'419.48	141'600.00	58'940.00
36 Charges de transferts	CHF	9'820'906.95	10'352'120.00	11'049'480.00
37 Subventions redistribuées	CHF	-	-	-
<b>Total des charges d'exploitation</b>	CHF	<b>28'013'747.52</b>	<b>26'129'160.00</b>	<b>27'748'725.00</b>
<b>Revenus d'exploitation</b>				
40 Revenus fiscaux	CHF	18'278'628.43	16'445'000.00	17'290'000.00
41 Patentes et concessions	CHF	3'186'781.37	3'077'500.00	3'944'000.00
42 Taxes	CHF	3'000'542.88	3'934'250.00	3'716'450.00
43 Revenus divers	CHF	-	-	-
45 Prélèvements sur les fonds et financements spéciaux	CHF	773'841.69	-	296'175.00
46 Revenus de transferts	CHF	2'271'701.50	1'623'650.00	2'321'250.00
47 Subventions à redistribuer	CHF	-	-	-
<b>Total des revenus d'exploitation</b>	CHF	<b>27'511'495.87</b>	<b>25'080'400.00</b>	<b>27'567'875.00</b>
<b>R1 Résultat provenant de l'activité d'exploitation</b>		<b>-502'251.65</b>	<b>-1'048'760.00</b>	<b>-180'850.00</b>
34 Charges financières	CHF	446'248.20	460'900.00	475'850.00
44 Revenus financiers	CHF	399'850.53	435'500.00	560'800.00
<b>R2 Résultat provenant de l'activité de financement</b>	CHF	<b>-46'397.67</b>	<b>-25'400.00</b>	<b>84'950.00</b>
<b>O1 Résultat provenant de l'activité opérationnelle (R1 + R2)</b>		<b>-548'649.32</b>	<b>-1'074'160.00</b>	<b>-95'900.00</b>
38 Charges extraordinaires	CHF	-	-	-
48 Revenus extraordinaires	CHF	-	-	-
<b>E1 Résultat provenant de l'activité extraordinaire</b>	CHF	<b>-</b>	<b>-</b>	<b>-</b>
<b>Résultat total du compte de résultats (O1 + E1)</b>	CHF	<b>-548'649.32</b>	<b>-1'074'160.00</b>	<b>-95'900.00</b>

Compte de résultats selon les tâches	Compte 2023		Budget 2024		Budget 2025	
	Charges	Revenus	Charges	Revenus	Charges	Revenus
0 Administration générale	3'265'995.89	195'102.55	3'085'250.00	111'300.00	3'520'560.00	170'800.00
1 Ordre et sécurité publics, défense	1'775'022.99	509'436.04	1'808'700.00	498'400.00	1'945'110.00	631'950.00
2 Formation	4'862'358.29	454'388.90	5'136'280.00	431'200.00	5'411'205.00	488'800.00
3 Culture, sports et loisirs, église	1'682'303.99	113'107.17	1'768'500.00	90'200.00	1'753'800.00	71'700.00
4 Santé	843'832.04	24'349.95	760'860.00	26'500.00	962'970.00	40'300.00
5 Prévoyance sociale	2'823'034.90	980'004.57	2'810'550.00	828'550.00	3'212'890.00	1'104'850.00
6 Trafic et télécommunications	3'887'904.55	102'988.05	4'068'000.00	178'800.00	3'786'270.00	244'200.00
7 Protection de l'environnement et aménagement du territoire	6'249'270.98	4'817'411.88	4'000'600.00	3'242'350.00	4'282'510.00	3'449'775.00
8 Economie publique	2'447'614.98	1'253'412.30	2'491'770.00	1'189'500.00	2'959'820.00	1'513'550.00
9 Finances et impôts	2'118'002.20	20'956'490.08	770'350.00	19'029'900.00	762'090.00	20'785'400.00
<b>Total des charges et des revenus</b>	<b>29'955'340.81</b>	<b>29'406'691.49</b>	<b>26'700'860.00</b>	<b>25'626'700.00</b>	<b>28'597'225.00</b>	<b>28'501'325.00</b>
<b>Excédent de charges</b>		<b>548'649.32</b>		<b>1'074'160.00</b>		<b>95'900.00</b>
<b>Excédent de revenus</b>	-		-		-	

## Compte de résultats selon les tâches, charges

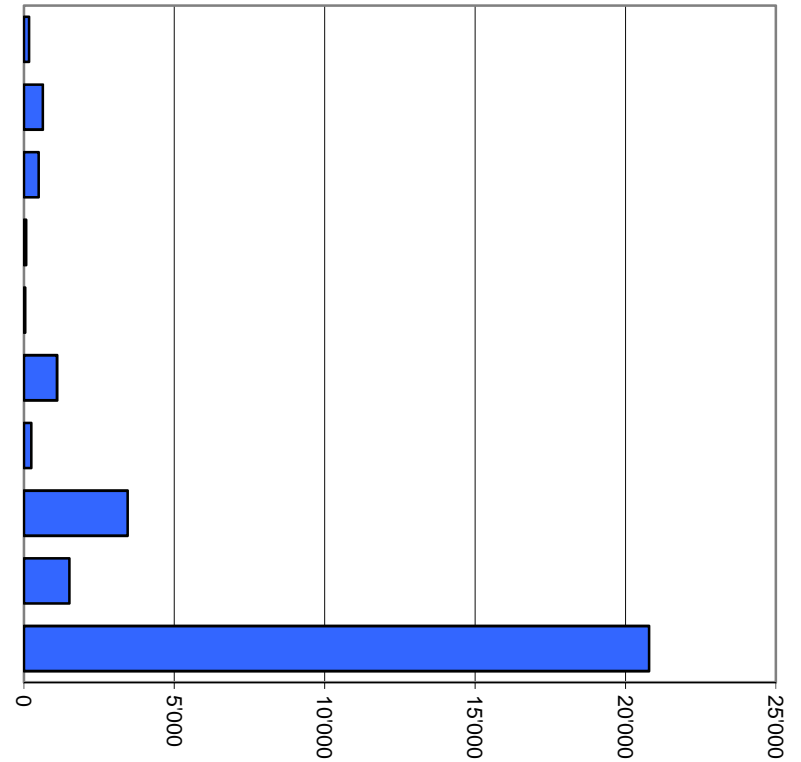
0	Administration générale	12.3%	3'520'560
1	Ordre et sécurité publics, défense	6.8%	1'945'110
2	Formation	18.9%	5'411'205
3	Culture, sports et loisirs, église	6.1%	1'753'800
4	Santé	3.4%	962'970
5	Prévoyance sociale	11.2%	3'212'890
6	Trafic et télécommunications	13.2%	3'786'270
7	Protection de l'environnement et aménagement du territoire	15.0%	4'282'510
8	Economie publique	10.4%	2'959'820
9	Finances et impôts	2.7%	762'090
<b>Total</b>			<b>28'597'225</b>



Milliers

## Compte de résultats selon les tâches, revenus

0	Administration générale	0.6%	170'800
1	Ordre et sécurité publics, défense	2.2%	631'950
2	Formation	1.7%	488'800
3	Culture, sports et loisirs, église	0.3%	71'700
4	Santé	0.1%	40'300
5	Prévoyance sociale	3.9%	1'104'850
6	Trafic et télécommunications	0.9%	244'200
7	Protection de l'environnement et aménagement du territoire	12.1%	3'449'775
8	Economie publique	5.3%	1'513'550
9	Finances et impôts	72.9%	20'785'400
<b>Total</b>			<b>28'501'325</b>

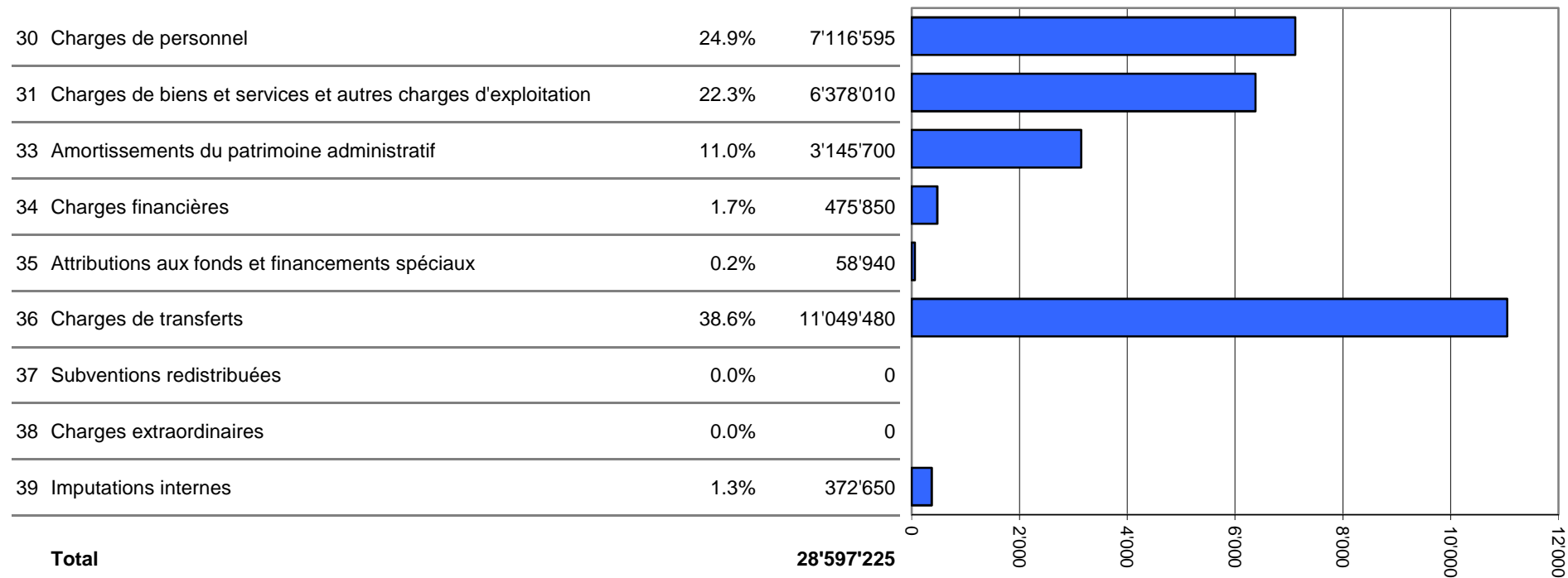


Milliers



Compte de résultats selon les natures	Compte 2023		Budget 2024		Budget 2025	
	Charges	Revenus	Charges	Revenus	Charges	Revenus
30 Charges de personnel	6'385'487.30		6'405'640.00		7'116'595.00	
31 Charges de biens et services et autres charges d'exploitation	7'456'370.19		6'268'800.00		6'378'010.00	
33 Amortissements du patrimoine administratif	2'926'563.60		2'961'000.00		3'145'700.00	
34 Charges financières	446'248.20		460'900.00		475'850.00	
35 Attributions aux fonds et financements spéciaux	1'424'419.48		141'600.00		58'940.00	
36 Charges de transferts	9'820'906.95		10'352'120.00		11'049'480.00	
37 Subventions redistribuées	-		-		-	
38 Charges extraordinaires	-		-		-	
39 Imputations internes	1'495'345.09		110'800.00		372'650.00	
40 Revenus fiscaux		18'278'628.43		16'445'000.00		17'290'000.00
41 Patentes et concessions		3'186'781.37		3'077'500.00		3'944'000.00
42 Taxes		3'000'542.88		3'934'250.00		3'716'450.00
43 Revenus divers		-		-		-
44 Revenus financiers		399'850.53		435'500.00		560'800.00
45 Prélèvements sur les fonds et financements spéciaux		773'841.69		-		296'175.00
46 Revenus de transferts		2'271'701.50		1'623'650.00		2'321'250.00
47 Subventions à redistribuer		-		-		-
48 Revenus extraordinaires		-		-		-
49 Imputations internes		1'495'345.09		110'800.00		372'650.00
<b>Total des charges et des revenus</b>	<b>29'955'340.81</b>	<b>29'406'691.49</b>	<b>26'700'860.00</b>	<b>25'626'700.00</b>	<b>28'597'225.00</b>	<b>28'501'325.00</b>
<b>Excédent de charges</b>		<b>548'649.32</b>		<b>1'074'160.00</b>		<b>95'900.00</b>
<b>Excédent de revenus</b>	<b>-</b>		<b>-</b>		<b>-</b>	

## Compte de résultats selon les natures, charges

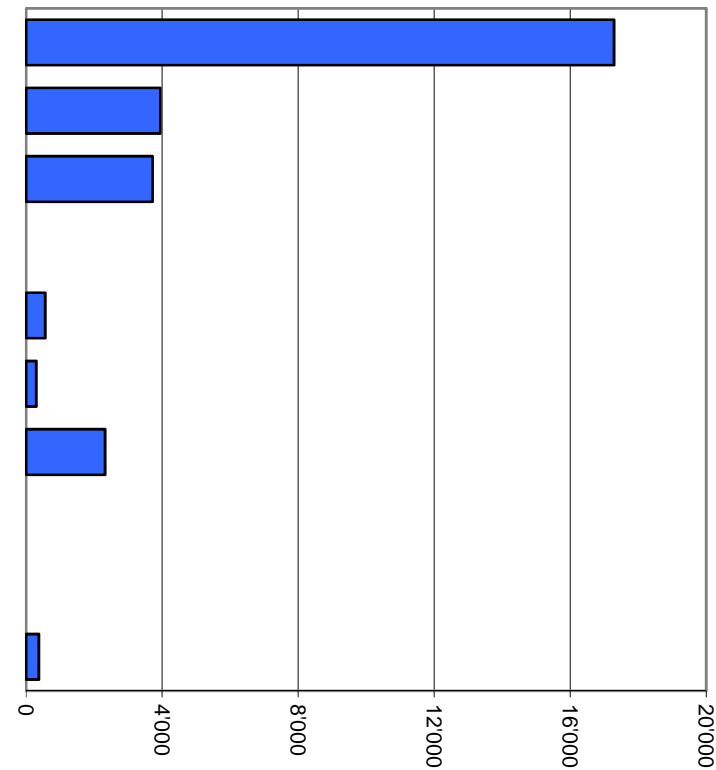


## Compte de résultats selon les natures, revenus

40 Revenus fiscaux	60.7%	17'290'000
41 Patentes et concessions	13.8%	3'944'000
42 Taxes	13.0%	3'716'450
43 Revenus divers	0.0%	0
44 Revenus financiers	2.0%	560'800
45 Prélèvements sur les fonds et financements spéciaux	1.0%	296'175
46 Revenus de transferts	8.1%	2'321'250
47 Subventions à redistribuer	0.0%	0
48 Revenus extraordinaires	0.0%	0
49 Imputations internes	1.3%	372'650

**Total**

**28'501'325**

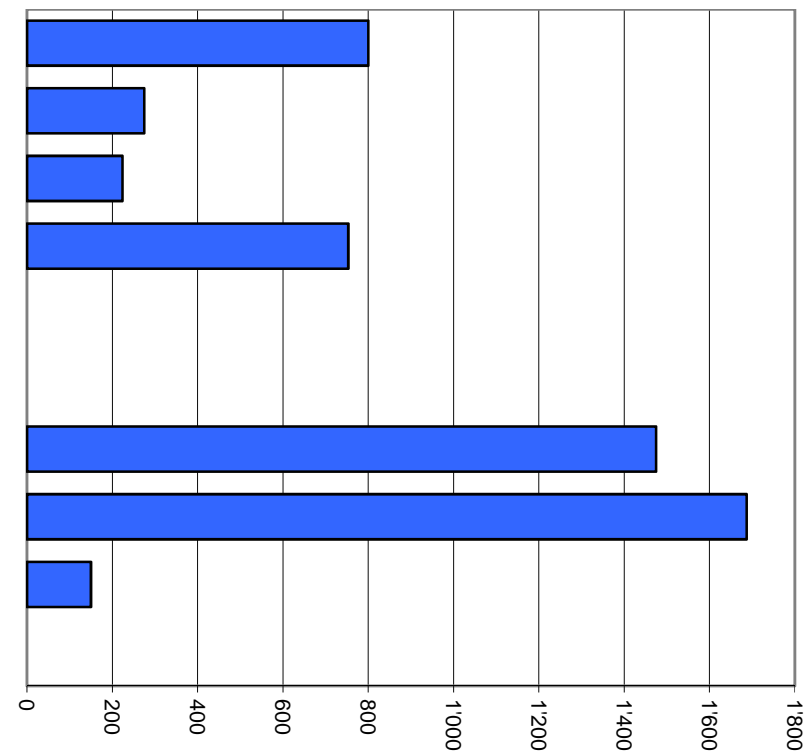


Milliers

Compte des investissements selon les tâches	Compte 2023		Budget 2024		Budget 2025	
	Dépenses	Recettes	Dépenses	Recettes	Dépenses	Recettes
0 Administration générale	280'599.40	41'654.85	550'000.00	-	800'000.00	-
1 Ordre et sécurité publics, défense	128'538.45	101'465.20	250'000.00	186'000.00	275'000.00	200'100.00
2 Formation	889'059.85	15'033.00	515'000.00	15'000.00	224'000.00	33'600.00
3 Culture, sports et loisirs, église	356'790.91	-	980'000.00	-	753'400.00	38'500.00
4 Santé	21'270.75	-	-	-	-	-
5 Prévoyance sociale	72'225.40	-	150'000.00	-	-	-
6 Trafic et télécommunications	487'850.95	900.00	700'000.00	-	1'475'000.00	40'000.00
7 Protection de l'environnement et aménagement du territoire	1'102'517.85	318'316.80	1'910'000.00	136'000.00	1'687'000.00	251'500.00
8 Economie publique	248'165.35	-	287'000.00	-	150'000.00	-
9 Finances et impôts	1.00	-	-	-	-	-
<b>Total des dépenses et des recettes</b>	<b>3'587'019.91</b>	<b>477'369.85</b>	<b>5'342'000.00</b>	<b>337'000.00</b>	<b>5'364'400.00</b>	<b>563'700.00</b>
<b>Excédent de dépenses</b>		<b>3'109'650.06</b>		<b>5'005'000.00</b>		<b>4'800'700.00</b>
<b>Excédent de recettes</b>	-		-		-	

## Compte des investissements selon les tâches, dépenses

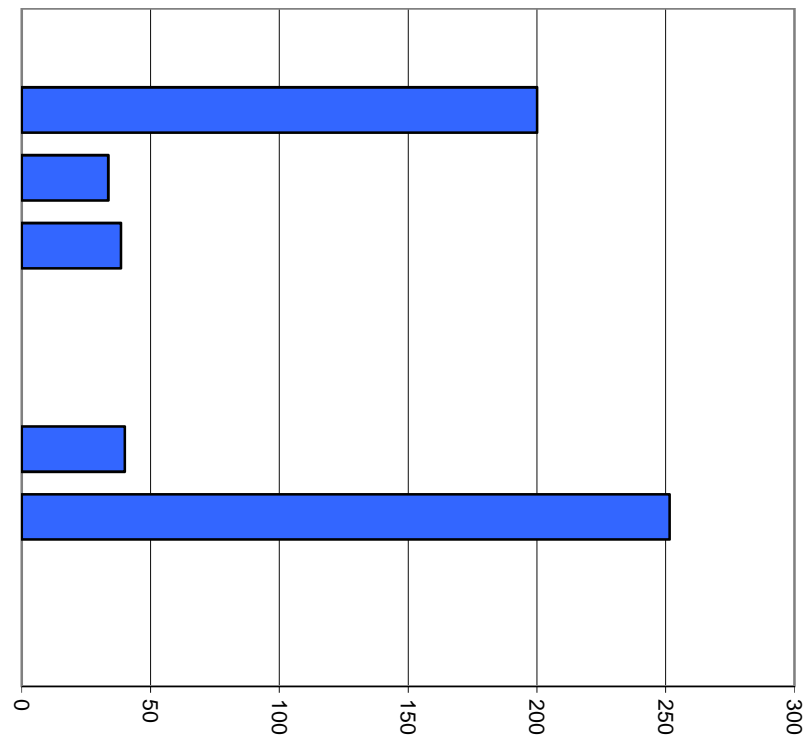
0	Administration générale	14.9%	800'000
1	Ordre et sécurité publics, défense	5.1%	275'000
2	Formation	4.2%	224'000
3	Culture, sports et loisirs, église	14.0%	753'400
4	Santé	0.0%	0
5	Prévoyance sociale	0.0%	0
6	Trafic et télécommunications	27.5%	1'475'000
7	Protection de l'environnement et aménagement du territoire	31.4%	1'687'000
8	Economie publique	2.8%	150'000
9	Finances et impôts	0.0%	0
<b>Total</b>			<b>5'364'400</b>



Milliers

## Compte des investissements selon les tâches, recettes

0	Administration générale	0.0%	0
1	Ordre et sécurité publics, défense	35.5%	200'100
2	Formation	6.0%	33'600
3	Culture, sports et loisirs, église	6.8%	38'500
4	Santé	0.0%	0
5	Prévoyance sociale	0.0%	0
6	Trafic et télécommunications	7.1%	40'000
7	Protection de l'environnement et aménagement du territoire	44.6%	251'500
8	Economie publique	0.0%	0
9	Finances et impôts	0.0%	0
<b>Total</b>			<b>563'700</b>



Milliers

Compte des investissements selon les natures	Compte 2023		Budget 2024		Budget 2025	
	Dépenses	Recettes	Dépenses	Recettes	Dépenses	Recettes
50 Immobilisations corporelles	2'543'666.00		3'735'000.00		4'145'400.00	
51 Investissements pour le compte de tiers	-		-		-	
52 Immobilisations incorporelles	339'267.45		410'000.00		339'000.00	
54 Prêts	-		-		-	
55 Participations et capital social	162'003.00		-		-	
56 Propres subventions d'investissement	542'083.46		1'197'000.00		880'000.00	
57 Subventions d'investissement redistribuées	-		-		-	
60 Transferts au patrimoine financier		900.00		-		-
61 Remboursements		-		-		-
62 Transferts d'immobilisations incorporelles		-		-		-
63 Subventions d'investissement acquises		476'469.85		337'000.00		563'700.00
64 Remboursement de prêts		-		-		-
65 Transferts de participations		-		-		-
66 Remboursement de subventions d'investissement propres		-		-		-
67 Subventions d'investissement à redistribuer		-		-		-
<b>Total des dépenses et des recettes</b>	<b>3'587'019.91</b>	<b>477'369.85</b>	<b>5'342'000.00</b>	<b>337'000.00</b>	<b>5'364'400.00</b>	<b>563'700.00</b>
<b>Excédent de dépenses</b>		<b>3'109'650.06</b>		<b>5'005'000.00</b>		<b>4'800'700.00</b>
<b>Excédent de recettes</b>	-		-		-	

<b>Comptes de Fonctionnement</b>		<b>Comptes Charges</b>	<b>2023 Revenus</b>	<b>Budget Charges</b>	<b>2024 Revenus</b>	<b>Budget Charges</b>	<b>2025 Revenus</b>
<b>0</b>	<b>ADMINISTRATION GENERALE</b>						
<b>01</b>	<b>LEGISLATIF &amp; EXECUTIF</b>						
<b>011</b>	<b>LEGISLATIF</b>						
<b>011.30</b>	<b>CHARGES DE PERSONNEL</b>						
011.3001.00	Indemnités bureau de vote	9'710.00		8'000.00		10'000.00	
<b>011.30</b>	<b>TOTAL CHARGES DE PERSONNEL</b>	9'710.00		8'000.00		10'000.00	
<b>011.31</b>	<b>CHARGES DE BIENS ET SERVICES</b>						
011.3100.00	Matériel votations et élections	15'659.40		12'000.00		15'000.00	
011.3130.00	Frais assemblées primaires	1'470.00		1'000.00		1'000.00	
<b>011.31</b>	<b>TOTAL CHARGES DE BIENS ET SERVICES</b>	17'129.40		13'000.00		16'000.00	
<b>011</b>	<b>TOTAL LEGISLATIF</b>	26'839.40		21'000.00		26'000.00	
<b>012</b>	<b>EXECUTIF</b>						
<b>012.30</b>	<b>CHARGES DE PERSONNEL</b>						
012.3000.00	Traitement du Conseil communal	132'705.65		137'000.00		150'000.00	
012.3040.00	Allocations de ménage	1'440.00		1'400.00		1'400.00	
012.3042.00	Indemnités de repas	174.00				150.00	
012.3050.00	Cotisations AVS/AI/AC	8'758.65		9'000.00		9'900.00	
012.3052.00	Cotisations LPP	4'350.00		4'000.00		4'900.00	
012.3053.00	Cotisations LAA	975.35		1'000.00		1'100.00	
012.3054.00	Cotisations AF	3'693.30		3'800.00		4'200.00	
012.3056.00	Cotisations IJM	1'499.95		1'000.00		1'700.00	
012.3099.00	Autres charges du personnel	36'832.00		37'000.00		37'000.00	
<b>012.30</b>	<b>TOTAL CHARGES DE PERSONNEL</b>	190'428.90		194'200.00		210'350.00	
<b>012.31</b>	<b>CHARGES DE BIENS ET SERVICES</b>						
012.3100.00	Fournitures de bureau	1'294.55		1'000.00		1'300.00	



<b>Comptes de Fonctionnement</b>		<b>Comptes</b>	<b>2023</b>	<b>Budget</b>	<b>2024</b>	<b>Budget</b>	<b>2025</b>
		<b>Charges</b>	<b>Revenus</b>	<b>Charges</b>	<b>Revenus</b>	<b>Charges</b>	<b>Revenus</b>
012.3130.00	Frais promotion civique	5'087.95		5'200.00		5'200.00	
012.3170.00	Indemnités de déplacement	7'000.00		7'000.00			
012.3199.00	Frais divers pour conseil	11'427.17		2'000.00		15'000.00	
<b>012.31</b>	<b>TOTAL CHARGES DE BIENS ET SERVICES</b>	<b>24'809.67</b>		<b>15'200.00</b>		<b>21'500.00</b>	
<b>012.46</b>	<b>REVENUS DE TRANSFERTS</b>						
012.4612.00	Participation Bourgeoisie à l'Exécutif		7'700.00		7'000.00		10'200.00
<b>012.46</b>	<b>TOTAL REVENUS DE TRANSFERTS</b>		<b>7'700.00</b>		<b>7'000.00</b>		<b>10'200.00</b>
<b>012</b>	<b>TOTAL EXECUTIF</b>	<b>215'238.57</b>	<b>7'700.00</b>	<b>209'400.00</b>	<b>7'000.00</b>	<b>231'850.00</b>	<b>10'200.00</b>
<b>01</b>	<b>TOTAL LEGISLATIF &amp; EXECUTIF</b>	<b>242'077.97</b>	<b>7'700.00</b>	<b>230'400.00</b>	<b>7'000.00</b>	<b>257'850.00</b>	<b>10'200.00</b>
<b>02</b>	<b>SERVICES GENERAUX</b>						
<b>022</b>	<b>SERVICES GENERAUX</b>						
<b>022.30</b>	<b>CHARGES DE PERSONNEL</b>						
022.3000.01	Commission bâtiment administratif			200.00			
022.3000.02	Commission ressources humaines	650.00		700.00		1'000.00	
022.3000.10	Commission des finances	150.00		800.00			
022.3010.00	Traitement du personnel administratif	939'147.80		952'300.00		980'000.00	
022.3040.00	Allocations de ménage	15'769.60		14'000.00		15'700.00	
022.3042.00	Indemnités de repas	836.00		300.00		1'000.00	
022.3050.00	Cotisations AVS/AI/AC	72'378.45		61'000.00		75'500.00	
022.3052.00	Cotisations LPP	67'478.75		73'000.00		70'400.00	
022.3053.00	Cotisations LAA	11'557.90		11'500.00		12'000.00	
022.3054.00	Cotisations AF	28'835.90		26'500.00		30'000.00	
022.3056.00	Cotisations IJM	16'303.80		12'000.00		17'000.00	
022.3090.00	Formation du personnel	14'661.00		3'000.00		15'000.00	
022.3099.00	Autres charges du personnel	20'238.90		23'000.00		51'700.00	
<b>022.30</b>	<b>TOTAL CHARGES DE PERSONNEL</b>	<b>1'188'008.10</b>		<b>1'178'300.00</b>		<b>1'269'300.00</b>	

<b>Comptes de Fonctionnement</b>		<b>Comptes</b>	<b>2023</b>	<b>Budget</b>	<b>2024</b>	<b>Budget</b>	<b>2025</b>
		<b>Charges</b>	<b>Revenus</b>	<b>Charges</b>	<b>Revenus</b>	<b>Charges</b>	<b>Revenus</b>
<b>022.31</b>	<b>CHARGES DE BIENS ET SERVICES</b>						
022.3100.00	Matériel de bureau	21'420.70		22'000.00		20'000.00	
022.3101.00	Matériel d'exploitation, fournitures	3'535.90		13'000.00		10'000.00	
022.3102.01	Frais annonces	435.60		3'000.00		1'000.00	
022.3113.00	Equipement informatique	7'347.85		7'000.00		13'000.00	
022.3130.01	Frais d'affranchissement	44'647.05		44'000.00		45'000.00	
022.3130.02	Frais d'encaissement	48'992.72		48'000.00		49'000.00	
022.3130.03	Frais du CCP	5'433.15		6'000.00		5'500.00	
022.3130.04	Frais du CCP taxes de séjour	60.00		50.00		60.00	
022.3130.05	Frais bancaires	951.98		800.00		1'000.00	
022.3130.06	Frais de représentation et réception	35'722.18		30'000.00		30'000.00	
022.3130.07	Frais et commissions terminaux de paiement	429.49		300.00		600.00	
022.3130.08	Cotisations diverses	13'620.25		12'000.00		14'000.00	
022.3130.10	Frais de téléphone	3'079.05		2'500.00		3'000.00	
022.3132.00	Frais fiduciaire	9'908.40		10'000.00		10'000.00	
022.3132.01	Frais d'honoraires, expertises, jugement	19'025.60		15'000.00		54'200.00	
022.3132.02	Honoraires directive MSST	2'046.30					
022.3133.00	Charges d'utilisations informatiques	159'397.81		173'500.00		242'000.00	
022.3134.00	Assurances	36'275.65		31'000.00		48'700.00	
022.3137.00	Impôts cantonaux	173'552.85		132'000.00		162'000.00	
022.3151.00	Frais des véhicules					2'000.00	
022.3161.00	Location terminaux de paiement	684.90		700.00		700.00	
022.3161.01	Location machines de bureau	24'477.95		24'000.00		24'000.00	
022.3170.00	Indemnités de déplacement	2'347.62		2'000.00		300.00	
<b>022.31</b>	<b>TOTAL CHARGES DE BIENS ET SERVICES</b>	<b>613'393.00</b>		<b>576'850.00</b>		<b>736'060.00</b>	
<b>022.33</b>	<b>AMORTISSEMENTS DU PA</b>						
022.3300.60	Amortissements planifiés biens meubles, véhicules					14'000.00	
<b>022.33</b>	<b>TOTAL AMORTISSEMENTS DU PA</b>					<b>14'000.00</b>	
<b>022.36</b>	<b>CHARGES DE TRANSFERTS</b>						
022.3611.00	Participation à la caisse cantonale de chômage			2'200.00		2'200.00	
022.3632.00	Participation à la caisse du district	962.60		1'000.00		1'000.00	

<b>Comptes de Fonctionnement</b>		<b>Comptes</b>	<b>2023</b>	<b>Budget</b>	<b>2024</b>	<b>Budget</b>	<b>2025</b>
		<b>Charges</b>	<b>Revenus</b>	<b>Charges</b>	<b>Revenus</b>	<b>Charges</b>	<b>Revenus</b>
022.3636.00	Participation frais de réception	500.00		500.00		500.00	
<b>022.36</b>	<b>TOTAL CHARGES DE TRANSFERTS</b>	1'462.60		3'700.00		3'700.00	
<b>022.42</b>	<b>TAXES ET REDEVANCES</b>						
022.4210.00	Emoluments administratifs		280.00		600.00		600.00
022.4250.00	Vente de matériel		1'230.00		500.00		500.00
022.4260.03	Récupération frais d'encaissement		200.00				
022.4260.10	Remboursements d'assurances sociales		20'000.40				10'000.00
022.4270.00	Amendes fiscales		2'300.00				1'000.00
<b>022.42</b>	<b>TOTAL TAXES ET REDEVANCES</b>		24'010.40		1'100.00		12'100.00
<b>022.44</b>	<b>REVENUS FINANCIERS</b>						
022.4451.00	Dividendes des participations du PA		213.00		200.00		13'500.00
<b>022.44</b>	<b>TOTAL REVENUS FINANCIERS</b>		213.00		200.00		13'500.00
<b>022.46</b>	<b>REVENUS DE TRANSFERTS</b>						
022.4612.00	Participation Bourgeoisie aux frais administratifs		12'500.00		12'500.00		26'100.00
022.4612.01	Participation Bourgeoisie aux salaires		15'200.00		14'000.00		15'600.00
<b>022.46</b>	<b>TOTAL REVENUS DE TRANSFERTS</b>		27'700.00		26'500.00		41'700.00
<b>022.49</b>	<b>IMPUTATIONS INTERNES</b>						
022.4930.00	Frais administratifs service de l'eau potable		8'000.00		8'000.00		8'000.00
022.4930.01	Frais administratifs service des eaux usées		8'000.00		8'000.00		8'000.00
022.4930.02	Frais administratifs service des déchets		8'000.00		8'000.00		8'000.00
<b>022.49</b>	<b>TOTAL IMPUTATIONS INTERNES</b>		24'000.00		24'000.00		24'000.00
<b>022</b>	<b>TOTAL SERVICES GENERAUX</b>	1'802'863.70	75'923.40	1'758'850.00	51'800.00	2'023'060.00	91'300.00

<b>Comptes de Fonctionnement</b>		<b>Comptes</b>	<b>2023</b>	<b>Budget</b>	<b>2024</b>	<b>Budget</b>	<b>2025</b>
		<b>Charges</b>	<b>Revenus</b>	<b>Charges</b>	<b>Revenus</b>	<b>Charges</b>	<b>Revenus</b>
<b>029</b>	<b>BATIMENTS ADMINISTRATIFS</b>						
<b>029.30</b>	<b>CHARGES DE PERSONNEL</b>						
029.3000.00	Commission infrastructure publiques	5'635.00		5'000.00		5'600.00	
029.3010.00	Traitement du personnel conciergerie	155'045.95		181'000.00		163'200.00	
029.3010.01	Traitement du personnel administratif					13'000.00	
029.3040.00	Allocations de ménage	2'534.00		2'400.00		2'500.00	
029.3042.00	Indemnités de repas	132.00				100.00	
029.3050.00	Cotisations AVS/AI/AC	10'524.25		12'000.00		11'900.00	
029.3052.00	Cotisations LPP	9'720.55		11'300.00		11'000.00	
029.3053.00	Cotisations LAA	3'348.20		4'000.00		3'800.00	
029.3054.00	Cotisations AF	4'464.50		5'000.00		5'000.00	
029.3056.00	Cotisations IJM	2'697.90		2'300.00		3'000.00	
029.3099.00	Autres charges du personnel	11'839.50		1'000.00		1'000.00	
<b>029.30</b>	<b>TOTAL CHARGES DE PERSONNEL</b>	<b>205'941.85</b>		<b>224'000.00</b>		<b>220'100.00</b>	
<b>029.31</b>	<b>CHARGES DE BIENS ET SERVICES</b>						
029.3101.00	Matériel d'exploitation	22'726.89		10'000.00		20'000.00	
029.3111.00	Matériel d'exploitation, fournitures	8'134.23					
029.3120.00	Frais de chauffage	4'495.25		16'000.00		8'000.00	
029.3120.01	Frais d'électricité	20'990.65		26'500.00		21'000.00	
029.3130.10	Frais de téléphone	2'340.00		2'000.00		2'000.00	
029.3132.00	Honoraires et expertises	15'857.25					
029.3134.00	Assurances	13'761.80		15'000.00		54'300.00	
029.3144.00	Entretien bâtiment administratif	117'130.70		90'000.00		90'000.00	
029.3144.01	Entretien bâtiments publics	45'002.85		50'000.00		93'000.00	
029.3150.00	Entretien machines et mobilier de bureau	13'017.30		13'500.00		13'500.00	
029.3170.00	Indemnités de déplacement	4'710.90		3'000.00		3'000.00	
<b>029.31</b>	<b>TOTAL CHARGES DE BIENS ET SERVICES</b>	<b>268'167.82</b>		<b>226'000.00</b>		<b>304'800.00</b>	
<b>029.33</b>	<b>AMORTISSEMENTS DU PA</b>						
029.3300.30	Amortissements planifiés aménagements extérieurs			40'000.00		64'000.00	
029.3300.40	Amortissements planifiés bâtiments	591'403.05		553'000.00		504'000.00	
029.3300.60	Amortissements planifiés véhicules, machines	134'000.00		53'000.00		22'000.00	

<b>Comptes de Fonctionnement</b>		<b>Comptes Charges</b>	<b>2023 Revenus</b>	<b>Budget Charges</b>	<b>2024 Revenus</b>	<b>Budget Charges</b>	<b>2025 Revenus</b>
029.3320.90	Amortissements planifiés études	21'541.50				6'000.00	
<b>029.33</b>	<b>TOTAL AMORTISSEMENTS DU PA</b>	746'944.55		646'000.00		596'000.00	
<b>029.39</b>	<b>IMPUTATIONS INTERNES</b>						
029.3930.00	Taxes annuelles infrastructures publiques					118'750.00	
<b>029.39</b>	<b>TOTAL IMPUTATIONS INTERNES</b>					118'750.00	
<b>029.42</b>	<b>TAXES ET REDEVANCES</b>						
029.4240.00	Travaux exécutés pour des tiers		852.50				
029.4260.00	Remboursements d'assurances		34'171.95				
<b>029.42</b>	<b>TOTAL TAXES ET REDEVANCES</b>		35'024.45				
<b>029.44</b>	<b>REVENUS FINANCIERS</b>						
029.4470.00	Produit des immeubles		16'183.45		16'000.00		16'000.00
029.4470.01	Location café restaurant La Pive		28'071.25		24'000.00		24'000.00
<b>029.44</b>	<b>TOTAL REVENUS FINANCIERS</b>		44'254.70		40'000.00		40'000.00
<b>029.46</b>	<b>REVENUS DE TRANSFERTS</b>						
029.4612.00	Participation Bourgeoisie aux salaires		32'200.00		12'500.00		29'300.00
<b>029.46</b>	<b>TOTAL REVENUS DE TRANSFERTS</b>		32'200.00		12'500.00		29'300.00
<b>029</b>	<b>TOTAL BATIMENTS ADMINISTRATIFS</b>	1'221'054.22	111'479.15	1'096'000.00	52'500.00	1'239'650.00	69'300.00
<b>02</b>	<b>TOTAL SERVICES GENERAUX</b>	3'023'917.92	187'402.55	2'854'850.00	104'300.00	3'262'710.00	160'600.00
<b>0</b>	<b>TOTAL ADMINISTRATION GENERALE</b>	3'265'995.89	195'102.55	3'085'250.00	111'300.00	3'520'560.00	170'800.00

<b>Comptes de Fonctionnement</b>		<b>Comptes Charges</b>	<b>2023 Revenus</b>	<b>Budget Charges</b>	<b>2024 Revenus</b>	<b>Budget Charges</b>	<b>2025 Revenus</b>
<b>1</b>	<b>ORDRE ET SECURITE PUBLICS , DEFENSE</b>						
<b>11</b>	<b>SECURITE PUBLIQUE</b>						
<b>111</b>	<b>POLICE</b>						
<b>111.30</b>	<b>CHARGES DE PERSONNEL</b>						
111.3000.00	Commission de sécurité	1'455.00		1'000.00		1'500.00	
111.3010.00	Traitement du personnel patrouilleurs scolaires	120'154.30		117'000.00		120'000.00	
111.3050.00	Cotisations AVS/AI/AC	7'952.25		7'700.00		7'950.00	
111.3052.00	Cotisations LPP	3'776.40		2'500.00		3'800.00	
111.3053.00	Cotisations LAA	1'567.80		1'400.00		1'500.00	
111.3054.00	Cotisations AF	3'374.00		3'300.00		3'300.00	
111.3056.00	Cotisations IJM	2'090.90		1'500.00		2'000.00	
<b>111.30</b>	<b>TOTAL CHARGES DE PERSONNEL</b>	<b>140'370.65</b>		<b>134'400.00</b>		<b>140'050.00</b>	
<b>111.31</b>	<b>CHARGES DE BIENS ET SERVICES</b>						
111.3101.00	Matériel d'exploitation, fournitures	630.30		1'200.00		600.00	
111.3130.00	Frais de sécurité	11'726.20		1'000.00		300.00	
111.3130.01	Frais de parcage Morgins	24'609.40		21'000.00		25'500.00	
111.3170.00	Indemnités de déplacement	78.40		100.00		100.00	
<b>111.31</b>	<b>TOTAL CHARGES DE BIENS ET SERVICES</b>	<b>37'044.30</b>		<b>23'300.00</b>		<b>26'500.00</b>	
<b>111.36</b>	<b>CHARGES DE TRANSFERTS</b>						
111.3611.00	Participation au réseau Polycom	5'740.40		5'800.00		6'000.00	
111.3632.00	Participation à la PIDM	375'224.97		396'300.00		414'000.00	
<b>111.36</b>	<b>TOTAL CHARGES DE TRANSFERTS</b>	<b>380'965.37</b>		<b>402'100.00</b>		<b>420'000.00</b>	
<b>111.42</b>	<b>TAXES ET REDEVANCES</b>						
111.4210.00	Patentes pour débit de boissons		2'018.18		1'300.00		2'000.00
111.4210.01	Patentes pour jeux et appareils à musique		510.00		600.00		550.00
111.4210.02	Permis prolongation heures d'ouverture		40.00		50.00		300.00
111.4260.00	Participation aux frais de police		13'000.00		13'000.00		13'000.00

<b>Comptes de Fonctionnement</b>		<b>Comptes Charges</b>	<b>2023 Revenus</b>	<b>Budget Charges</b>	<b>2024 Revenus</b>	<b>Budget Charges</b>	<b>2025 Revenus</b>
111.4260.10	Remboursements d'assurances sociales						1'000.00
<b>111.42</b>	<b>TOTAL TAXES ET REDEVANCES</b>		15'568.18		14'950.00		16'850.00
<b>111</b>	<b>TOTAL POLICE</b>	558'380.32	15'568.18	559'800.00	14'950.00	586'550.00	16'850.00
<b>11</b>	<b>TOTAL SECURITE PUBLIQUE</b>	558'380.32	15'568.18	559'800.00	14'950.00	586'550.00	16'850.00
<b>12</b>	<b>JUSTICE</b>						
<b>120</b>	<b>JUSTICE COMMUNE</b>						
<b>120.30</b>	<b>CHARGES DE PERSONNEL</b>						
120.3010.00	Traitement du personnel juge et vice-juge	24'435.00		20'000.00		25'000.00	
120.3050.00	Cotisations AVS/AI/AC	1'610.00		1'300.00		1'600.00	
120.3053.00	Cotisations LAA	61.25		50.00		60.00	
120.3054.00	Cotisations AF	679.00		500.00		700.00	
120.3056.00	Cotisations IJM	425.20		200.00		400.00	
120.3099.00	Autres charges du personnel	4'500.00		4'500.00		4'500.00	
<b>120.30</b>	<b>TOTAL CHARGES DE PERSONNEL</b>	31'710.45		26'550.00		32'260.00	
<b>120.31</b>	<b>CHARGES DE BIENS ET SERVICES</b>						
120.3100.00	Matériel de bureau	95.00		450.00		200.00	
120.3130.10	Frais de téléphone	108.15		100.00		100.00	
120.3133.00	Frais informatique	158.75		800.00		200.00	
120.3160.00	Location de bureaux	-471.50					
<b>120.31</b>	<b>TOTAL CHARGES DE BIENS ET SERVICES</b>	-109.60		1'350.00		500.00	

<b>Comptes de Fonctionnement</b>		<b>Comptes Charges</b>	<b>2023 Revenus</b>	<b>Budget Charges</b>	<b>2024 Revenus</b>	<b>Budget Charges</b>	<b>2025 Revenus</b>
<b>120.42</b>	<b>TAXES ET REDEVANCES</b>						
120.4210.00	Emoluments		12'325.81		10'000.00		12'000.00
<b>120.42</b>	<b>TOTAL TAXES ET REDEVANCES</b>		12'325.81		10'000.00		12'000.00
<b>120</b>	<b>TOTAL JUSTICE COMMUNE</b>	31'600.85	12'325.81	27'900.00	10'000.00	32'760.00	12'000.00
<b>121</b>	<b>JUSTICE DISTRICT</b>						
<b>121.36</b>	<b>CHARGES DE TRANSFERTS</b>						
121.3632.00	Participation au tribunal de district	19'098.25		19'000.00		19'800.00	
<b>121.36</b>	<b>TOTAL CHARGES DE TRANSFERTS</b>	19'098.25		19'000.00		19'800.00	
<b>121</b>	<b>TOTAL JUSTICE DISTRICT</b>	19'098.25		19'000.00		19'800.00	
<b>122</b>	<b>AUTORITE DE PROTECTION DE L'ENFANT ET DE L'ADULTE</b>						
<b>122.36</b>	<b>CHARGES DE TRANSFERTS</b>						
122.3631.00	Participation à l'APEA cantonale	35'559.30		37'000.00		35'600.00	
122.3632.00	Participation frais de curatelle	63'130.00		67'500.00		63'000.00	
<b>122.36</b>	<b>TOTAL CHARGES DE TRANSFERTS</b>	98'689.30		104'500.00		98'600.00	
<b>122</b>	<b>TOTAL AUTORITE DE PROTECTION DE L'ENFANT ET DE L'A</b>	98'689.30		104'500.00		98'600.00	
<b>12</b>	<b>TOTAL JUSTICE</b>	149'388.40	12'325.81	151'400.00	10'000.00	151'160.00	12'000.00



<b>Comptes de Fonctionnement</b>		<b>Comptes</b>	<b>2023</b>	<b>Budget</b>	<b>2024</b>	<b>Budget</b>	<b>2025</b>
		<b>Charges</b>	<b>Revenus</b>	<b>Charges</b>	<b>Revenus</b>	<b>Charges</b>	<b>Revenus</b>
<b>14</b>	<b>QUESTIONS JURIDIQUES</b>						
<b>140</b>	<b>QUESTIONS JURIDIQUES</b>						
<b>140.30</b>	<b>CHARGES DE PERSONNEL</b>						
140.3000.00	Commission Droit de cité	2'895.00		3'200.00		3'000.00	
140.3000.01	Commission cadastre	647.50		500.00		1'000.00	
140.3010.00	Traitement du personnel office population	161'895.65		142'000.00		146'200.00	
140.3010.01	Traitement du personnel cadastre	53'192.30		76'000.00		83'000.00	
140.3040.00	Allocations de ménage	2'872.80		2'400.00		4'100.00	
140.3050.00	Cotisations AVS/AI/AC	14'251.30		14'500.00		15'200.00	
140.3052.00	Cotisations LPP	10'997.30		16'500.00		11'700.00	
140.3053.00	Cotisations LAA	2'692.10		2'500.00		2'900.00	
140.3054.00	Cotisations AF	6'046.40		6'000.00		6'500.00	
140.3056.00	Cotisations IJM	3'743.20		2'500.00		4'000.00	
140.3099.00	Autres charges du personnel	1'567.00		1'000.00		1'000.00	
<b>140.30</b>	<b>TOTAL CHARGES DE PERSONNEL</b>	<b>260'800.55</b>		<b>267'100.00</b>		<b>278'600.00</b>	
<b>140.31</b>	<b>CHARGES DE BIENS ET SERVICES</b>						
140.3100.00	Matériel de bureau	1'126.55		200.00		1'000.00	
140.3101.00	Part cantonale permis séjour et carte identité	31'352.90		30'000.00		31'350.00	
140.3130.00	Frais et commissions terminaux de paiement	243.46		200.00		250.00	
140.3132.00	Frais de conservation du cadastre	74'365.05		65'000.00		75'000.00	
140.3132.01	Frais taxation immeubles	2'103.50		2'000.00		2'000.00	
140.3133.00	Charges d'utilisations informatiques	14.50					
140.3161.00	Location terminaux de paiement	684.90		700.00		700.00	
140.3170.00	Indemnités de déplacement	683.90		800.00		500.00	
<b>140.31</b>	<b>TOTAL CHARGES DE BIENS ET SERVICES</b>	<b>110'574.76</b>		<b>98'900.00</b>		<b>110'800.00</b>	
<b>140.36</b>	<b>CHARGES DE TRANSFERTS</b>						
140.3660.10	Amortissements planifiés subventions	2'000.00		2'000.00		2'000.00	
<b>140.36</b>	<b>TOTAL CHARGES DE TRANSFERTS</b>	<b>2'000.00</b>		<b>2'000.00</b>		<b>2'000.00</b>	

<b>Comptes de Fonctionnement</b>		<b>Comptes</b>	<b>2023</b>	<b>Budget</b>	<b>2024</b>	<b>Budget</b>	<b>2025</b>
		<b>Charges</b>	<b>Revenus</b>	<b>Charges</b>	<b>Revenus</b>	<b>Charges</b>	<b>Revenus</b>
<b>140.42</b>	<b>TAXES ET REDEVANCES</b>						
140.4210.00	Emoluments office pop. carte identité et permis		49'482.00		54'000.00		50'000.00
140.4210.01	Emoluments office pop. droit de cité		700.00		2'400.00		2'400.00
140.4210.02	Emoluments office pop. demandes renseignement		520.00		800.00		600.00
140.4210.03	Emoluments office pop. divers						20'000.00
140.4210.10	Emoluments cadastre		12'773.00		13'000.00		13'000.00
140.4210.11	Emoluments cadastre demandes renseignement				200.00		100.00
140.4260.00	Contributions aux frais de géomètre						70'000.00
140.4260.10	Remboursements d'assurances sociales		1'838.20				20'000.00
<b>140.42</b>	<b>TOTAL TAXES ET REDEVANCES</b>		<b>65'313.20</b>		<b>70'400.00</b>		<b>176'100.00</b>
<b>140</b>	<b>TOTAL QUESTIONS JURIDIQUES</b>	<b>373'375.31</b>	<b>65'313.20</b>	<b>368'000.00</b>	<b>70'400.00</b>	<b>391'400.00</b>	<b>176'100.00</b>
<b>14</b>	<b>TOTAL QUESTIONS JURIDIQUES</b>	<b>373'375.31</b>	<b>65'313.20</b>	<b>368'000.00</b>	<b>70'400.00</b>	<b>391'400.00</b>	<b>176'100.00</b>
<b>15</b>	<b>SERVICE DU FEU</b>						
<b>150</b>	<b>SERVICE DU FEU</b>						
<b>150.30</b>	<b>CHARGES DE PERSONNEL</b>						
150.3010.00	Traitement du personnel conciergerie	7'480.72		11'700.00		6'700.00	
150.3040.00	Allocations de ménage	22.00					
150.3050.00	Cotisations AVS/AI/AC	492.77		700.00		450.00	
150.3052.00	Cotisations LPP	470.62		600.00		400.00	
150.3053.00	Cotisations LAA	169.70		300.00		150.00	
150.3054.00	Cotisations AF	207.93		300.00		200.00	
150.3056.00	Cotisations IJM	130.30		150.00		100.00	
150.3099.00	Autres charges du personnel	222.20					
<b>150.30</b>	<b>TOTAL CHARGES DE PERSONNEL</b>	<b>9'196.24</b>		<b>13'750.00</b>		<b>8'000.00</b>	
<b>150.31</b>	<b>CHARGES DE BIENS ET SERVICES</b>						
150.3101.00	Matériel d'entretien et de nettoyage	148.30		200.00		200.00	
150.3111.00	Achat d'hydrants	12'107.30					
150.3120.00	Frais de chauffage	3'706.20		5'500.00		3'700.00	

<b>Comptes de Fonctionnement</b>		<b>Comptes</b>	<b>2023</b>	<b>Budget</b>	<b>2024</b>	<b>Budget</b>	<b>2025</b>
		<b>Charges</b>	<b>Revenus</b>	<b>Charges</b>	<b>Revenus</b>	<b>Charges</b>	<b>Revenus</b>
150.3120.01	Frais d'électricité	3'466.80		5'500.00		3'500.00	
150.3132.00	Frais d'honoraires, expertises, jugement					4'000.00	
150.3133.00	Frais informatique	753.25					
150.3134.00	Assurances	1'797.00		1'700.00		1'700.00	
150.3143.00	Entretien hydrants	17'323.15		10'000.00		17'000.00	
150.3144.00	Entretien bâtiment	8'711.95		8'000.00		8'500.00	
150.3151.00	Entretien mobilier et machines			2'000.00		1'000.00	
150.3181.00	Pertes sur débiteurs	30.00					
150.3199.00	Frais divers			300.00		300.00	
<b>150.31</b>	<b>TOTAL CHARGES DE BIENS ET SERVICES</b>	<b>48'043.95</b>		<b>33'200.00</b>		<b>39'900.00</b>	
<b>150.33</b>	<b>AMORTISSEMENTS DU PA</b>						
150.3300.40	Amortissements planifiés bâtiments	8'000.00		8'000.00		7'000.00	
<b>150.33</b>	<b>TOTAL AMORTISSEMENTS DU PA</b>	<b>8'000.00</b>		<b>8'000.00</b>		<b>7'000.00</b>	
<b>150.36</b>	<b>CHARGES DE TRANSFERTS</b>						
150.3612.00	Participation chargé de sécurité	115'000.00		117'500.00		115'000.00	
<b>150.36</b>	<b>TOTAL CHARGES DE TRANSFERTS</b>	<b>115'000.00</b>		<b>117'500.00</b>		<b>115'000.00</b>	
<b>150.39</b>	<b>IMPUTATIONS INTERNES</b>						
150.3930.00	Taxes annuelles hydrantes					84'000.00	
<b>150.39</b>	<b>TOTAL IMPUTATIONS INTERNES</b>					<b>84'000.00</b>	
<b>150.42</b>	<b>TAXES ET REDEVANCES</b>						
150.4200.00	Taxe d'exemption du service du feu		70'000.00		72'000.00		72'000.00
<b>150.42</b>	<b>TOTAL TAXES ET REDEVANCES</b>		<b>70'000.00</b>		<b>72'000.00</b>		<b>72'000.00</b>

<b>Comptes de Fonctionnement</b>		<b>Comptes</b>	<b>2023</b>	<b>Budget</b>	<b>2024</b>	<b>Budget</b>	<b>2025</b>
		<b>Charges</b>	<b>Revenus</b>	<b>Charges</b>	<b>Revenus</b>	<b>Charges</b>	<b>Revenus</b>
<b>150.46</b>	<b>REVENUS DE TRANSFERTS</b>						
150.4612.00	Participations communales chargé de sécurité		45'946.10		47'000.00		46'050.00
<b>150.46</b>	<b>TOTAL REVENUS DE TRANSFERTS</b>		45'946.10		47'000.00		46'050.00
<b>150</b>	<b>TOTAL SERVICE DU FEU</b>	180'240.19	115'946.10	172'450.00	119'000.00	253'900.00	118'050.00
<b>151</b>	<b>CORPS SAPEURS-POMPIERS DENTS DU MIDI</b>						
<b>151.30</b>	<b>CHARGES DE PERSONNEL</b>						
151.3000.00	Commission intercommunale CSP	175.00		1'000.00		1'000.00	
151.3010.00	Traitement du personnel CSP	92'610.05		95'500.00		99'200.00	
151.3010.01	Solde CSP	146'049.10		130'000.00		130'000.00	
151.3040.00	Allocations de ménage	2'400.00		2'400.00		2'400.00	
151.3042.00	Indemnités de repas	88.00				100.00	
151.3050.00	Cotisations AVS/AI/AC	6'077.45		6'300.00		6'500.00	
151.3052.00	Cotisations LPP	8'001.60		8'200.00		8'600.00	
151.3053.00	Cotisations LAA	2'003.60		2'100.00		2'100.00	
151.3054.00	Cotisations AF	2'578.50		2'700.00		2'800.00	
151.3056.00	Cotisations IJM	1'611.55		1'200.00		1'700.00	
151.3099.00	Autres charges du personnel	16'528.16		19'000.00		19'000.00	
<b>151.30</b>	<b>TOTAL CHARGES DE PERSONNEL</b>	278'123.01		268'400.00		273'400.00	
<b>151.31</b>	<b>CHARGES DE BIENS ET SERVICES</b>						
151.3100.00	Matériel de bureau	3'249.10		3'500.00		3'500.00	
151.3101.00	Matériel de lutte contre les incendies	75'687.87		70'000.00		70'000.00	
151.3101.01	Matériel concept feu de forêt et danger naturel	2'400.00		40'000.00		40'000.00	
151.3113.00	Frais informatique					4'000.00	
151.3130.00	Frais de représentation, cotisations	11'095.68		10'000.00		10'000.00	
151.3130.10	Frais de téléphone	1'132.35		2'500.00		2'500.00	
151.3134.00	Assurances	6'416.80		10'000.00		10'000.00	
151.3150.00	Entretien mobilier et machines	1'055.25		5'000.00		2'500.00	
151.3151.00	Entretien matériel divers	30'584.26		20'000.00		21'500.00	
151.3151.01	Entretien véhicules	35'962.45		30'000.00		30'000.00	
151.3170.00	Indemnités de déplacement	337.70					

<b>Comptes de Fonctionnement</b>		<b>Comptes Charges</b>	<b>2023 Revenus</b>	<b>Budget Charges</b>	<b>2024 Revenus</b>	<b>Budget Charges</b>	<b>2025 Revenus</b>
151.3190.00	Frais d'interventions	1'663.20		10'000.00		10'000.00	
<b>151.31</b>	<b>TOTAL CHARGES DE BIENS ET SERVICES</b>	169'584.66		201'000.00		204'000.00	
<b>151.33</b>	<b>AMORTISSEMENTS DU PA</b>						
151.3300.60	Amortissements planifiés machines et véhicules	22'073.25		44'000.00		48'900.00	
<b>151.33</b>	<b>TOTAL AMORTISSEMENTS DU PA</b>	22'073.25		44'000.00		48'900.00	
<b>151.36</b>	<b>CHARGES DE TRANSFERTS</b>						
151.3611.00	Participation frais SMT	5'904.00		7'000.00		7'000.00	
<b>151.36</b>	<b>TOTAL CHARGES DE TRANSFERTS</b>	5'904.00		7'000.00		7'000.00	
<b>151.42</b>	<b>TAXES ET REDEVANCES</b>						
151.4240.00	Interventions du CSP refacturables		17'617.70		20'000.00		20'000.00
151.4260.00	Remboursements d'assurances		877.20				
<b>151.42</b>	<b>TOTAL TAXES ET REDEVANCES</b>		18'494.90		20'000.00		20'000.00
<b>151.46</b>	<b>REVENUS DE TRANSFERTS</b>						
151.4631.00	Subvention cantonale CSP		500.00		500.00		27'500.00
151.4632.00	Participation communes CSP		240'240.45		251'800.00		241'800.00
<b>151.46</b>	<b>TOTAL REVENUS DE TRANSFERTS</b>		240'740.45		252'300.00		269'300.00
<b>151</b>	<b>TOTAL CORPS SAPEURS-POMPIERS DENTS DU MIDI</b>	475'684.92	259'235.35	520'400.00	272'300.00	533'300.00	289'300.00
<b>15</b>	<b>TOTAL SERVICE DU FEU</b>	655'925.11	375'181.45	692'850.00	391'300.00	787'200.00	407'350.00

<b>Comptes de Fonctionnement</b>		<b>Comptes Charges</b>	<b>2023 Revenus</b>	<b>Budget Charges</b>	<b>2024 Revenus</b>	<b>Budget Charges</b>	<b>2025 Revenus</b>
<b>16</b>	<b>DEFENSE</b>						
<b>162</b>	<b>DEFENSE CIVILE</b>						
<b>162.30</b>	<b>CHARGES DE PERSONNEL</b>						
162.3010.01	Traitement du personnel d'exploitation	9'057.70		4'000.00			
162.3040.00	Allocations de ménage	240.00		100.00			
162.3050.00	Cotisations AVS/AI/AC	597.15		250.00			
162.3052.00	Cotisations LPP	913.15		400.00			
162.3053.00	Cotisations LAA	123.10		50.00			
162.3054.00	Cotisations AF	251.75		100.00			
162.3056.00	Cotisations IJM	157.75		50.00			
<b>162.30</b>	<b>TOTAL CHARGES DE PERSONNEL</b>	<b>11'340.60</b>		<b>4'950.00</b>			
<b>162.31</b>	<b>CHARGES DE BIENS ET SERVICES</b>						
162.3120.00	Frais d'électricité	6'371.05		8'500.00		6'400.00	
162.3130.00	Frais exercices alarmes	789.75		700.00		800.00	
162.3130.10	Frais de téléphone	1'709.70		1'500.00		1'700.00	
162.3134.00	Assurances	3'673.00		2'800.00		3'600.00	
162.3144.00	Entretien bâtiment	390.00		3'500.00		1'000.00	
<b>162.31</b>	<b>TOTAL CHARGES DE BIENS ET SERVICES</b>	<b>12'933.50</b>		<b>17'000.00</b>		<b>13'500.00</b>	
<b>162.44</b>	<b>REVENUS FINANCIERS</b>						
162.4470.00	Location cuisine abri PC						12'600.00
<b>162.44</b>	<b>TOTAL REVENUS FINANCIERS</b>						<b>12'600.00</b>
<b>162.45</b>	<b>PRELEVEMENTS SUR LES FINANCEMENTS SPECIAUX</b>						
162.4500.00	Prélèvement sur le fonds abris PC		33'577.65				
<b>162.45</b>	<b>TOTAL PRELEVEMENTS SUR LES FINANCEMENTS SPECIAUX</b>		<b>33'577.65</b>				

<b>Comptes de Fonctionnement</b>		<b>Comptes Charges</b>	<b>2023 Revenus</b>	<b>Budget Charges</b>	<b>2024 Revenus</b>	<b>Budget Charges</b>	<b>2025 Revenus</b>
<b>162.46</b>	<b>REVENUS DE TRANSFERTS</b>						
162.4631.00	Subvention cantonale		5'550.00		5'550.00		5'550.00
<b>162.46</b>	<b>TOTAL REVENUS DE TRANSFERTS</b>		5'550.00		5'550.00		5'550.00
<b>162</b>	<b>TOTAL DEFENSE CIVILE</b>	24'274.10	39'127.65	21'950.00	5'550.00	13'500.00	18'150.00
<b>163</b>	<b>EMCR</b>						
<b>163.31</b>	<b>CHARGES DE BIENS ET SERVICES</b>						
163.3130.10	Frais de téléphone	679.75		300.00		300.00	
<b>163.31</b>	<b>TOTAL CHARGES DE BIENS ET SERVICES</b>	679.75		300.00		300.00	
<b>163.36</b>	<b>CHARGES DE TRANSFERTS</b>						
163.3632.00	Participation à l'EMCR	13'000.00		14'400.00		15'000.00	
<b>163.36</b>	<b>TOTAL CHARGES DE TRANSFERTS</b>	13'000.00		14'400.00		15'000.00	
<b>163.46</b>	<b>REVENUS DE TRANSFERTS</b>						
163.4612.00	Participation communes CECA		1'919.75		6'200.00		1'500.00
<b>163.46</b>	<b>TOTAL REVENUS DE TRANSFERTS</b>		1'919.75		6'200.00		1'500.00
<b>163</b>	<b>TOTAL EMCR</b>	13'679.75	1'919.75	14'700.00	6'200.00	15'300.00	1'500.00
<b>16</b>	<b>TOTAL DEFENSE</b>	37'953.85	41'047.40	36'650.00	11'750.00	28'800.00	19'650.00
<b>1</b>	<b>TOTAL ORDRE ET SECURITE PUBLICS , DEFENSE</b>	1'775'022.99	509'436.04	1'808'700.00	498'400.00	1'945'110.00	631'950.00

<b>Comptes de Fonctionnement</b>		<b>Comptes Charges</b>	<b>2023 Revenus</b>	<b>Budget Charges</b>	<b>2024 Revenus</b>	<b>Budget Charges</b>	<b>2025 Revenus</b>
<b>2</b>	<b>FORMATION</b>						
<b>21</b>	<b>SCOLARITE OBLIGATOIRE</b>						
<b>212</b>	<b>ECOLE ENFANTINE ET PRIMAIRE</b>						
<b>212.30</b>	<b>CHARGES DE PERSONNEL</b>						
212.3000.00	Commission scolaire	10'455.00		12'000.00		10'500.00	
212.3010.00	Traitement du personnel cantine scolaire					6'300.00	
212.3050.00	Cotisations AVS/AI/AC	641.25		700.00		1'100.00	
212.3053.00	Cotisations LAA	0.65				25.00	
212.3054.00	Cotisations AF	270.40		300.00		460.00	
212.3056.00	Cotisations IJM					400.00	
<b>212.30</b>	<b>TOTAL CHARGES DE PERSONNEL</b>	<b>11'367.30</b>		<b>13'000.00</b>		<b>18'785.00</b>	
<b>212.31</b>	<b>CHARGES DE BIENS ET SERVICES</b>						
212.3130.00	Repas scolaires primaires	71'049.15		65'000.00		71'000.00	
212.3130.01	Transport des élèves	490'113.18		579'200.00		524'160.00	
212.3130.02	Activités sportives et culturelles	5'760.00		5'000.00			
212.3130.09	Frais divers	2'952.15		6'200.00		3'000.00	
212.3133.00	Frais informatique	2'907.15					
212.3134.01	Assurance-accidents des élèves	1'600.35		1'600.00		1'600.00	
<b>212.31</b>	<b>TOTAL CHARGES DE BIENS ET SERVICES</b>	<b>574'381.98</b>		<b>657'000.00</b>		<b>599'760.00</b>	
<b>212.36</b>	<b>CHARGES DE TRANSFERTS</b>						
212.3631.00	Contribution communale pour les élèves EE et EP	1'358'236.20		1'413'000.00		1'533'030.00	
212.3632.00	Contribution à l'EIVI	202'593.16		237'000.00		263'000.00	
212.3632.01	Subvention matériel et activités culturelles	33'840.00		34'500.00		34'560.00	
212.3632.02	Subvention sports d'hiver	18'274.95		19'000.00		19'240.00	
<b>212.36</b>	<b>TOTAL CHARGES DE TRANSFERTS</b>	<b>1'612'944.31</b>		<b>1'703'500.00</b>		<b>1'849'830.00</b>	



<b>Comptes de Fonctionnement</b>		<b>Comptes</b>	<b>2023</b>	<b>Budget</b>	<b>2024</b>	<b>Budget</b>	<b>2025</b>
		<b>Charges</b>	<b>Revenus</b>	<b>Charges</b>	<b>Revenus</b>	<b>Charges</b>	<b>Revenus</b>
<b>212.42</b>	<b>TAXES ET REDEVANCES</b>						
212.4260.00	Participation repas cantine scolaire		43'388.50		39'000.00		42'600.00
<b>212.42</b>	<b>TOTAL TAXES ET REDEVANCES</b>		43'388.50		39'000.00		42'600.00
<b>212.46</b>	<b>REVENUS DE TRANSFERTS</b>						
212.4631.00	Subvention matériel et activités culturelles		52'114.95		34'500.00		53'800.00
212.4632.00	Remboursements encaissements EE/EP		312.15				300.00
<b>212.46</b>	<b>TOTAL REVENUS DE TRANSFERTS</b>		52'427.10		34'500.00		54'100.00
<b>212</b>	<b>TOTAL ECOLE ENFANTINE ET PRIMAIRE</b>	2'198'693.59	95'815.60	2'373'500.00	73'500.00	2'468'375.00	96'700.00
<b>213</b>	<b>DEGRE SECONDAIRE I CO</b>						
<b>213.30</b>	<b>CHARGES DE PERSONNEL</b>						
213.3000.00	Commission scolaire du CO	260.00		200.00		250.00	
<b>213.30</b>	<b>TOTAL CHARGES DE PERSONNEL</b>	260.00		200.00		250.00	
<b>213.31</b>	<b>CHARGES DE BIENS ET SERVICES</b>						
213.3130.00	Repas scolaires CO	44'454.50		40'000.00		40'000.00	
213.3130.01	Transport des élèves	252'717.41		236'300.00		203'900.00	
213.3130.02	Activités sportives et culturelles	2'735.00					
213.3130.04	Transport des élèves en préapprentissage					6'000.00	
213.3130.09	Frais divers	835.80		3'250.00		2'000.00	
213.3133.00	Frais informatique	1'075.30					
213.3134.01	Assurance-accidents des élèves	611.65		600.00		600.00	
213.3181.00	Pertes sur débiteurs	84.00					
<b>213.31</b>	<b>TOTAL CHARGES DE BIENS ET SERVICES</b>	302'513.66		280'150.00		252'500.00	
<b>213.36</b>	<b>CHARGES DE TRANSFERTS</b>						
213.3612.00	Ecolage extérieur	17'864.00		9'000.00		15'000.00	
213.3631.00	Contribution communale pour les élèves du CO	573'090.10		552'000.00		591'850.00	

<b>Comptes de Fonctionnement</b>		<b>Comptes</b>	<b>2023</b>	<b>Budget</b>	<b>2024</b>	<b>Budget</b>	<b>2025</b>
		<b>Charges</b>	<b>Revenus</b>	<b>Charges</b>	<b>Revenus</b>	<b>Charges</b>	<b>Revenus</b>
213.3632.00	Contribution à l'EIVI	127'272.41		213'500.00		177'500.00	
213.3632.01	Subvention matériel et activités culturelles	13'230.00		12'900.00		13'500.00	
<b>213.36</b>	<b>TOTAL CHARGES DE TRANSFERTS</b>	<b>731'456.51</b>		<b>787'400.00</b>		<b>797'850.00</b>	
<b>213.42</b>	<b>TAXES ET REDEVANCES</b>						
213.4260.00	Participation repas cantine scolaire		46'821.60		44'000.00		44'000.00
<b>213.42</b>	<b>TOTAL TAXES ET REDEVANCES</b>		<b>46'821.60</b>		<b>44'000.00</b>		<b>44'000.00</b>
<b>213.46</b>	<b>REVENUS DE TRANSFERTS</b>						
213.4612.00	Participation communes pour l'écolage du C.O.		4'000.00				
213.4612.01	Participation communes charges/loyer CO		206'201.00		200'600.00		198'000.00
213.4631.00	Subvention matériel et activités culturelles		13'140.00		12'900.00		13'500.00
213.4631.01	Participation pour le matériel scolaire		758.20				
<b>213.46</b>	<b>TOTAL REVENUS DE TRANSFERTS</b>		<b>224'099.20</b>		<b>213'500.00</b>		<b>211'500.00</b>
<b>213</b>	<b>TOTAL DEGRE SECONDAIRE I CO</b>	<b>1'034'230.17</b>	<b>270'920.80</b>	<b>1'067'750.00</b>	<b>257'500.00</b>	<b>1'050'600.00</b>	<b>255'500.00</b>
<b>214</b>	<b>ECOLES DE MUSIQUE</b>						
<b>214.36</b>	<b>CHARGES DE TRANSFERTS</b>						
214.3636.00	Subvention conservatoire cantonal	4'400.00		4'800.00		4'000.00	
<b>214.36</b>	<b>TOTAL CHARGES DE TRANSFERTS</b>	<b>4'400.00</b>		<b>4'800.00</b>		<b>4'000.00</b>	
<b>214</b>	<b>TOTAL ECOLES DE MUSIQUE</b>	<b>4'400.00</b>		<b>4'800.00</b>		<b>4'000.00</b>	
<b>217</b>	<b>BATIMENTS SCOLAIRES</b>						
<b>217.30</b>	<b>CHARGES DE PERSONNEL</b>						
217.3010.00	Traitement du personnel conciergerie	394'959.70		435'500.00		425'500.00	
217.3010.01	Traitement du personnel d'exploitation	681.25		9'500.00		9'000.00	
217.3040.00	Allocations de ménage	2'339.80		2'000.00		2'300.00	

<b>Comptes de Fonctionnement</b>		<b>Comptes</b>	<b>2023</b>	<b>Budget</b>	<b>2024</b>	<b>Budget</b>	<b>2025</b>
		<b>Charges</b>	<b>Revenus</b>	<b>Charges</b>	<b>Revenus</b>	<b>Charges</b>	<b>Revenus</b>
217.3042.00	Indemnités de repas	22.00		100.00		50.00	
217.3050.00	Cotisations AVS/AI/AC	25'389.45		29'000.00		27'900.00	
217.3052.00	Cotisations LPP	16'336.35		14'800.00		18'000.00	
217.3053.00	Cotisations LAA	8'507.45		10'000.00		9'300.00	
217.3054.00	Cotisations AF	10'772.35		12'300.00		11'800.00	
217.3056.00	Cotisations IJM	6'893.20		5'800.00		7'500.00	
217.3099.00	Autres charges du personnel	27.80		100.00		100.00	
<b>217.30</b>	<b>TOTAL CHARGES DE PERSONNEL</b>	465'929.35		519'100.00		511'450.00	
<b>217.31</b>	<b>CHARGES DE BIENS ET SERVICES</b>						
217.3101.00	Matériel d'exploitation salles polyvalentes	870.85		1'000.00		1'000.00	
217.3101.01	Matériel de gymnastique	6'987.05		5'000.00		6'500.00	
217.3101.10	Produits de nettoyage	29'302.78		21'500.00		29'500.00	
217.3101.11	Produits de nettoyage salles polyvalentes	1'411.45		1'000.00		1'000.00	
217.3111.00	Achat mobilier et machines	23'671.55				7'000.00	
217.3119.00	Aménagements extérieurs	14'148.65					
217.3120.00	Frais de chauffage bâtiment scolaire	14'413.10		40'000.00		20'000.00	
217.3120.01	Frais de chauffage salles polyvalentes	38'161.15		40'000.00		40'000.00	
217.3120.02	Frais d'électricité bâtiment scolaire	49'022.40		55'000.00		50'000.00	
217.3120.03	Frais d'électricité salles polyvalentes	52'983.00		43'500.00		53'000.00	
217.3130.10	Frais de téléphone	1'161.90		1'500.00		1'500.00	
217.3131.00	Honoraires projet d'assainissement			80'000.00		90'000.00	
217.3134.00	Assurances	32'686.00		25'000.00		32'700.00	
217.3144.00	Entretien bâtiment scolaire	56'058.60		50'000.00		50'000.00	
217.3144.01	Entretien salles polyvalentes	141'176.99		60'000.00		60'000.00	
217.3144.02	Entretien cours d'école			1'500.00		1'000.00	
217.3150.00	Entretien mobilier et machines	6'826.50		5'000.00		5'000.00	
217.3151.00	Entretien matériel de gymnastique	9'090.80		10'000.00		10'000.00	
217.3170.00	Indemnités de déplacement			100.00		100.00	
217.3199.00	Autres charges d'exploitation	81.64					
<b>217.31</b>	<b>TOTAL CHARGES DE BIENS ET SERVICES</b>	478'054.41		440'100.00		458'300.00	
<b>217.33</b>	<b>AMORTISSEMENTS DU PA</b>						
217.3300.40	Amortissements planifiés bâtiments	171'782.10		141'000.00		144'000.00	
217.3300.60	Amortissements planifiés mobilier, machines	21'974.00		45'000.00		147'400.00	

<b>Comptes de Fonctionnement</b>		<b>Comptes Charges</b>	<b>2023 Revenus</b>	<b>Budget Charges</b>	<b>2024 Revenus</b>	<b>Budget Charges</b>	<b>2025 Revenus</b>
217.3320.90	Amortissements planifiés études	10'270.75		22'000.00		3'000.00	
<b>217.33</b>	<b>TOTAL AMORTISSEMENTS DU PA</b>	204'026.85		208'000.00		294'400.00	
<b>217.42</b>	<b>TAXES ET REDEVANCES 0</b>						
217.4260.10	Remboursements d'assurances sociales		311.55				
<b>217.42</b>	<b>TOTAL TAXES ET REDEVANCES 0</b>		311.55				
<b>217.44</b>	<b>REVENUS FINANCIERS</b>						
217.4472.00	Location salles polyvalentes		11'775.00		10'600.00		10'600.00
217.4472.01	Location parking salle polyvalente Morgins		3'320.00		4'000.00		3'500.00
<b>217.44</b>	<b>TOTAL REVENUS FINANCIERS</b>		15'095.00		14'600.00		14'100.00
<b>217.46</b>	<b>REVENUS DE TRANSFERTS</b>						
217.4637.00	Participation aux frais garage salle polyvalente		3'750.00		3'750.00		3'750.00
<b>217.46</b>	<b>TOTAL REVENUS DE TRANSFERTS</b>		3'750.00		3'750.00		3'750.00
<b>217</b>	<b>TOTAL BATIMENTS SCOLAIRES</b>	1'148'010.61	19'156.55	1'167'200.00	18'350.00	1'264'150.00	17'850.00
<b>219</b>	<b>ECOLE INTERCOMMUNALE DE LA VALLEE D'ILLIEZ (EIVI)</b>						
<b>219.30</b>	<b>CHARGES DE PERSONNEL</b>						
219.3010.00	Traitement du personnel conciergerie	2'495.45		2'200.00		2'500.00	
219.3010.01	Traitement du personnel IT					38'500.00	
219.3050.00	Cotisations AVS/AI/AC	164.65		150.00		2'700.00	
219.3052.00	Cotisations LPP					3'300.00	
219.3053.00	Cotisations LAA	56.55		50.00		930.00	
219.3054.00	Cotisations AF	69.25		50.00		1'100.00	
219.3056.00	Cotisations IJM	43.60		30.00		700.00	
<b>219.30</b>	<b>TOTAL CHARGES DE PERSONNEL</b>	2'829.50		2'480.00		49'730.00	

<b>Comptes de Fonctionnement</b>		<b>Comptes Charges</b>	<b>2023 Revenus</b>	<b>Budget Charges</b>	<b>2024 Revenus</b>	<b>Budget Charges</b>	<b>2025 Revenus</b>
<b>219.31</b>	<b>CHARGES DE BIENS ET SERVICES</b>						
219.3133.00	Frais informatique	3'982.60					
219.3144.00	Entretien locaux direction EIVI	5'692.65		5'000.00		5'800.00	
<b>219.31</b>	<b>TOTAL CHARGES DE BIENS ET SERVICES</b>	9'675.25		5'000.00		5'800.00	
<b>219.36</b>	<b>CHARGES DE TRANSFERTS</b>						
219.3632.00	Contribution à l'EIVI	274'083.02		313'000.00		367'000.00	
<b>219.36</b>	<b>TOTAL CHARGES DE TRANSFERTS</b>	274'083.02		313'000.00		367'000.00	
<b>219.46</b>	<b>REVENUS DE TRANSFERTS</b>						
219.4632.00	Participation responsable IT						47'000.00
<b>219.46</b>	<b>TOTAL REVENUS DE TRANSFERTS</b>						47'000.00
<b>219</b>	<b>TOTAL ECOLE INTERCOMMUNALE DE LA VALLEE D'ILLIEZ (</b>	286'587.77		320'480.00		422'530.00	47'000.00
<b>21</b>	<b>TOTAL SCOLARITE OBLIGATOIRE</b>	4'671'922.14	385'892.95	4'933'730.00	349'350.00	5'209'655.00	417'050.00
<b>22</b>	<b>ECOLEES SPECIALISEES</b>						
<b>220</b>	<b>ECOLEES SPECIALISEES</b>						
<b>220.31</b>	<b>CHARGES DE BIENS ET SERVICES</b>						
220.3181.00	Pertes sur débiteurs	976.00					
<b>220.31</b>	<b>TOTAL CHARGES DE BIENS ET SERVICES</b>	976.00					
<b>220.36</b>	<b>CHARGES DE TRANSFERTS</b>						
220.3611.00	Participation élèves en institution	10'113.00		25'000.00		10'000.00	
220.3631.00	Contribution communale élèves en institution	4'649.80		15'000.00		12'300.00	

<b>Comptes de Fonctionnement</b>		<b>Comptes Charges</b>	<b>2023 Revenus</b>	<b>Budget Charges</b>	<b>2024 Revenus</b>	<b>Budget Charges</b>	<b>2025 Revenus</b>
220.3631.01	Contribution transport élèves situation handicap	42'099.65		32'500.00		43'800.00	
<b>220.36</b>	<b>TOTAL CHARGES DE TRANSFERTS</b>	56'862.45		72'500.00		66'100.00	
<b>220.42</b>	<b>TAXES ET REDEVANCES</b>						
220.4260.00	Participation écoles spéciales		9'400.00		22'500.00		10'000.00
<b>220.42</b>	<b>TOTAL TAXES ET REDEVANCES</b>		9'400.00		22'500.00		10'000.00
<b>220.46</b>	<b>REVENUS DE TRANSFERTS</b>						
220.4631.00	Subvention acquise du canton		360.00		500.00		400.00
<b>220.46</b>	<b>TOTAL REVENUS DE TRANSFERTS</b>		360.00		500.00		400.00
<b>220</b>	<b>TOTAL ECOLES SPECIALISEES</b>	57'838.45	9'760.00	72'500.00	23'000.00	66'100.00	10'400.00
<b>22</b>	<b>TOTAL ECOLES SPECIALISEES</b>	57'838.45	9'760.00	72'500.00	23'000.00	66'100.00	10'400.00
<b>23</b>	<b>FORMATION PROFESSIONNELLE INITIALE</b>						
<b>230</b>	<b>FORMATION PROFESSIONNELLE INITIALE</b>						
<b>230.30</b>	<b>CHARGES DE PERSONNEL</b>						
230.3000.00	Commission des apprentis	2'545.00		3'000.00		2'500.00	
230.3050.00	Cotisation AVS/AI/AC	35.75		50.00		35.00	
230.3053.00	Cotisations LAA	0.20					
230.3054.00	Cotisations AF	15.10				15.00	
<b>230.30</b>	<b>TOTAL CHARGES DE PERSONNEL</b>	2'596.05		3'050.00		2'550.00	
<b>230.31</b>	<b>CHARGES DE BIENS ET SERVICES</b>						
230.3132.00	Cours d'appui pour apprentis	788.05		1'200.00		2'000.00	
<b>230.31</b>	<b>TOTAL CHARGES DE BIENS ET SERVICES</b>	788.05		1'200.00		2'000.00	

<b>Comptes de Fonctionnement</b>		<b>Comptes Charges</b>	<b>2023 Revenus</b>	<b>Budget Charges</b>	<b>2024 Revenus</b>	<b>Budget Charges</b>	<b>2025 Revenus</b>
<b>230.36</b>	<b>CHARGES DE TRANSFERTS</b>						
230.3634.00	Frais de transport pour apprentis	81'133.50		77'000.00		81'000.00	
<b>230.36</b>	<b>TOTAL CHARGES DE TRANSFERTS</b>	81'133.50		77'000.00		81'000.00	
<b>230.42</b>	<b>TAXES ET REDEVANCES</b>						
230.4240.00	Participation cours d'appui apprentis				350.00		600.00
<b>230.42</b>	<b>TOTAL TAXES ET REDEVANCES</b>				350.00		600.00
<b>230.46</b>	<b>REVENUS DE TRANSFERTS</b>						
230.4631.00	Participation canton aux frais de transport		38'575.50		38'500.00		40'500.00
<b>230.46</b>	<b>TOTAL REVENUS DE TRANSFERTS</b>		38'575.50		38'500.00		40'500.00
<b>230</b>	<b>TOTAL FORMATION PROFESSIONNELLE INITIALE</b>	84'517.60	38'575.50	81'250.00	38'850.00	85'550.00	41'100.00
<b>23</b>	<b>TOTAL FORMATION PROFESSIONNELLE INITIALE</b>	84'517.60	38'575.50	81'250.00	38'850.00	85'550.00	41'100.00
<b>251</b>	<b>ECOLE DE FORMATION GENERALE</b>						
<b>251.36</b>	<b>CHARGES DE TRANSFERTS</b>						
251.3634.00	Frais de transport pour étudiants	40'658.10		40'000.00		40'500.00	
<b>251.36</b>	<b>TOTAL CHARGES DE TRANSFERTS</b>	40'658.10		40'000.00		40'500.00	
<b>251.46</b>	<b>REVENUS DE TRANSFERTS</b>						
251.4631.00	Participation canton aux frais de transport		20'160.45		20'000.00		20'250.00
<b>251.46</b>	<b>TOTAL REVENUS DE TRANSFERTS</b>		20'160.45		20'000.00		20'250.00
<b>251</b>	<b>TOTAL ECOLE DE FORMATION GENERALE</b>	40'658.10	20'160.45	40'000.00	20'000.00	40'500.00	20'250.00

<b>Comptes de Fonctionnement</b>		<b>Comptes Charges</b>	<b>2023 Revenus</b>	<b>Budget Charges</b>	<b>2024 Revenus</b>	<b>Budget Charges</b>	<b>2025 Revenus</b>
<b>29</b>	<b>AUTRES SYSTEMES EDUCATIFS</b>						
<b>299</b>	<b>AUTRES FORMATIONS</b>						
<b>299.36</b>	<b>CHARGES DE TRANSFERTS</b>						
299.3632.00	Contribution CIO de Monthey	7'422.00		7'400.00		8'000.00	
299.3636.00	Formation continue des adultes			1'400.00		1'400.00	
<b>299.36</b>	<b>TOTAL CHARGES DE TRANSFERTS</b>	7'422.00		8'800.00		9'400.00	
<b>299</b>	<b>TOTAL AUTRES FORMATIONS</b>	7'422.00		8'800.00		9'400.00	
<b>29</b>	<b>TOTAL AUTRES SYSTEMES EDUCATIFS</b>	7'422.00		8'800.00		9'400.00	
<b>2</b>	<b>TOTAL FORMATION</b>	4'862'358.29	454'388.90	5'136'280.00	431'200.00	5'411'205.00	488'800.00



<b>Comptes de Fonctionnement</b>		<b>Comptes</b>	<b>2023</b>	<b>Budget</b>	<b>2024</b>	<b>Budget</b>	<b>2025</b>
		<b>Charges</b>	<b>Revenus</b>	<b>Charges</b>	<b>Revenus</b>	<b>Charges</b>	<b>Revenus</b>
<b>3</b>	<b>CULTURE, SPORT ET LOISIRS, EGLISE</b>						
<b>32</b>	<b>CULTURE</b>						
<b>321</b>	<b>BIBLIOTHEQUE ET LITTERATURE</b>						
<b>321.30</b>	<b>CHARGES DE PERSONNEL</b>						
321.3010.00	Traitement du personnel bibliothèque	111'700.80		120'000.00		131'400.00	
321.3010.01	Traitement du personnel conciergerie	5'107.70		4'300.00		5'000.00	
321.3040.00	Allocations de ménage	2'920.00		2'600.00		2'900.00	
321.3050.00	Cotisations AVS/AI/AC	7'674.15		8'200.00		9'000.00	
321.3052.00	Cotisations LPP	9'090.15		8'700.00		10'600.00	
321.3053.00	Cotisations LAA	1'518.55		1'600.00		1'250.00	
321.3054.00	Cotisations AF	3'256.25		3'500.00		3'000.00	
321.3056.00	Cotisations IJM	2'038.75		1'500.00		1'800.00	
321.3099.00	Autres charges du personnel	279.40		500.00		500.00	
<b>321.30</b>	<b>TOTAL CHARGES DE PERSONNEL</b>	<b>143'585.75</b>		<b>150'900.00</b>		<b>165'450.00</b>	
<b>321.31</b>	<b>CHARGES DE BIENS ET SERVICES</b>						
321.3101.00	Matériel d'exploitation, fournitures	2'334.20		5'700.00		4'000.00	
321.3110.00	Mobilier de bureau			2'000.00		2'000.00	
321.3120.00	Frais d'électricité	1'080.00		1'200.00		1'200.00	
321.3130.00	Frais d'affranchissement	2'073.30		2'300.00		2'500.00	
321.3130.10	Frais de téléphone	108.15		500.00		500.00	
321.3133.00	Frais informatique	8'217.15		6'500.00		8'000.00	
321.3144.00	Entretien bâtiments	13'131.55		14'000.00		14'000.00	
321.3150.00	Entretien mobilier et machines	214.75		1'000.00		1'000.00	
321.3170.00	Indemnités de déplacement	335.30		500.00		600.00	
321.3199.00	Autres charges d'exploitation	1'538.50		3'000.00		4'500.00	
<b>321.31</b>	<b>TOTAL CHARGES DE BIENS ET SERVICES</b>	<b>29'032.90</b>		<b>36'700.00</b>		<b>38'300.00</b>	
<b>321.33</b>	<b>AMORTISSEMENTS DU PA</b>						
321.3300.60	Amortissements planifiés mobilier	20'254.45		23'000.00		25'000.00	
<b>321.33</b>	<b>TOTAL AMORTISSEMENTS DU PA</b>	<b>20'254.45</b>		<b>23'000.00</b>		<b>25'000.00</b>	

<b>Comptes de Fonctionnement</b>		<b>Comptes</b>	<b>2023</b>	<b>Budget</b>	<b>2024</b>	<b>Budget</b>	<b>2025</b>
		<b>Charges</b>	<b>Revenus</b>	<b>Charges</b>	<b>Revenus</b>	<b>Charges</b>	<b>Revenus</b>
<b>321.42</b>	<b>TAXES ET REDEVANCES</b>						
321.4250.00	Vente cartes et divers		1'252.60		1'000.00		1'200.00
<b>321.42</b>	<b>TOTAL TAXES ET REDEVANCES</b>		1'252.60		1'000.00		1'200.00
<b>321.46</b>	<b>REVENUS DE TRANSFERTS</b>						
321.4631.00	Subvention cantonale		18'434.00		18'500.00		19'800.00
<b>321.46</b>	<b>TOTAL REVENUS DE TRANSFERTS</b>		18'434.00		18'500.00		19'800.00
<b>321</b>	<b>TOTAL BIBLIOTHEQUE ET LITTERATURE</b>	192'873.10	19'686.60	210'600.00	19'500.00	228'750.00	21'000.00
<b>329</b>	<b>CULTURE</b>						
<b>329.30</b>	<b>CHARGES DE PERSONNEL</b>						
329.3000.00	Commission culturelle	21'163.75		13'000.00		21'200.00	
329.3010.00	Traitement du personnel archivage	40'732.85		27'000.00		48'300.00	
329.3010.01	Traitement du personnel culture	43'217.20		44'500.00		46'000.00	
329.3010.02	Traitement du personnel conciergerie	5'685.60		2'000.00		3'700.00	
329.3040.00	Allocations de ménage	1'680.00		1'500.00		1'700.00	
329.3050.00	Cotisations AVS/AI/AC	6'972.70		5'500.00		7'500.00	
329.3052.00	Cotisations LPP	4'546.90		4'000.00		4'900.00	
329.3053.00	Cotisations LAA	1'168.50		900.00		1'250.00	
329.3054.00	Cotisations AF	2'789.65		2'300.00		3'000.00	
329.3056.00	Cotisations IJM	1'646.40		900.00		1'800.00	
329.3099.00	Autres charges du personnel	250.00		7'000.00		1'000.00	
<b>329.30</b>	<b>TOTAL CHARGES DE PERSONNEL</b>	129'853.55		108'600.00		140'350.00	
<b>329.31</b>	<b>CHARGES DE BIENS ET SERVICES</b>						
329.3101.00	Fournitures archives			1'250.00		4'500.00	
329.3101.01	Materiel d'exploitation, fournitures	154.35		13'200.00		4'500.00	
329.3120.00	Frais d'électricité	8'472.95		7'500.00		8'500.00	
329.3120.01	Frais de chauffage			1'000.00		650.00	
329.3130.00	Manifestations culturelles	48'530.93		26'000.00		19'500.00	
329.3130.10	Frais de téléphone	421.22		600.00		450.00	

<b>Comptes de Fonctionnement</b>		<b>Comptes</b>	<b>2023</b>	<b>Budget</b>	<b>2024</b>	<b>Budget</b>	<b>2025</b>
		<b>Charges</b>	<b>Revenus</b>	<b>Charges</b>	<b>Revenus</b>	<b>Charges</b>	<b>Revenus</b>
329.3134.00	Assurances	1'146.00		900.00		1'150.00	
329.3144.00	Entretien Chalet de la Treille	11'832.90		6'000.00		6'000.00	
329.3144.01	Entretien site des VIMOTI	115.80					
329.3151.00	Entretien matériel			200.00		200.00	
329.3170.00	Indemnités de déplacement	140.00		200.00		200.00	
<b>329.31</b>	<b>TOTAL CHARGES DE BIENS ET SERVICES</b>	<b>70'814.15</b>		<b>56'850.00</b>		<b>45'650.00</b>	
<b>329.33</b>	<b>AMORTISSEMENTS DU PA</b>						
329.3320.90	Amortissements planifiés études et projets			2'000.00			
<b>329.33</b>	<b>TOTAL AMORTISSEMENTS DU PA</b>			<b>2'000.00</b>			
<b>329.36</b>	<b>CHARGES DE TRANSFERTS</b>						
329.3635.00	Activités culturelles	9'561.10		27'300.00		5'000.00	
329.3636.00	Subventions sociétés locales	101'516.70		96'900.00		67'500.00	
329.3636.01	Subventions passeport-vacances	3'000.00		3'000.00		3'000.00	
329.3636.02	Subventions VIMOTI	48'678.85		60'000.00		60'000.00	
329.3636.10	Subventions diverses institutions	1'700.00		2'500.00		2'500.00	
329.3637.00	Mérites culturels	5'864.25		2'750.00		3'000.00	
329.3660.40	Amortissements planifiés subventions			26'000.00		28'000.00	
329.3660.50	Amortissements planifiés subventions	7'277.25		6'000.00		6'000.00	
329.3660.60	Amortissements planifiés subventions	20'807.86					
<b>329.36</b>	<b>TOTAL CHARGES DE TRANSFERTS</b>	<b>198'406.01</b>		<b>224'450.00</b>		<b>175'000.00</b>	
<b>329.42</b>	<b>TAXES ET REDEVANCES</b>						
329.4250.00	Ventes diverses		2'592.42		1'000.00		8'000.00
329.4260.00	Participations de tiers		675.00				
329.4260.10	Remboursements d'assurances sociales		9'269.60				
<b>329.42</b>	<b>TOTAL TAXES ET REDEVANCES</b>		<b>12'537.02</b>		<b>1'000.00</b>		<b>8'000.00</b>

<b>Comptes de Fonctionnement</b>		<b>Comptes Charges</b>	<b>2023 Revenus</b>	<b>Budget Charges</b>	<b>2024 Revenus</b>	<b>Budget Charges</b>	<b>2025 Revenus</b>
<b>329.44</b>	<b>REVENUS FINANCIERS</b>						
329.4472.00	Location Chalet de la Treille		5'600.00		4'000.00		5'000.00
<b>329.44</b>	<b>TOTAL REVENUS FINANCIERS</b>		5'600.00		4'000.00		5'000.00
<b>329</b>	<b>TOTAL CULTURE</b>	399'073.71	18'137.02	391'900.00	5'000.00	361'000.00	13'000.00
<b>32</b>	<b>TOTAL CULTURE</b>	591'946.81	37'823.62	602'500.00	24'500.00	589'750.00	34'000.00
<b>33</b>	<b>MEDIAS</b>						
<b>332</b>	<b>MASS MEDIA</b>						
<b>332.31</b>	<b>CHARGES DE BIENS ET SERVICES</b>						
332.3102.00	Frais du journal d'information	57'419.96		40'000.00		38'000.00	
<b>332.31</b>	<b>TOTAL CHARGES DE BIENS ET SERVICES</b>	57'419.96		40'000.00		38'000.00	
<b>332.36</b>	<b>CHARGES DE TRANSFERTS</b>						
332.3635.00	Subvention à Radio Chablais	14'781.00		14'500.00		15'000.00	
<b>332.36</b>	<b>TOTAL CHARGES DE TRANSFERTS</b>	14'781.00		14'500.00		15'000.00	
<b>332.46</b>	<b>REVENUS DE TRANSFERTS</b>						
332.4635.00	Traitement indemnités Radio Chablais SA		900.00		900.00		900.00
<b>332.46</b>	<b>TOTAL REVENUS DE TRANSFERTS</b>		900.00		900.00		900.00
<b>332</b>	<b>TOTAL MASS MEDIA</b>	72'200.96	900.00	54'500.00	900.00	53'000.00	900.00
<b>33</b>	<b>TOTAL MEDIAS</b>	72'200.96	900.00	54'500.00	900.00	53'000.00	900.00

<b>Comptes de Fonctionnement</b>		<b>Comptes</b>	<b>2023</b>	<b>Budget</b>	<b>2024</b>	<b>Budget</b>	<b>2025</b>
		<b>Charges</b>	<b>Revenus</b>	<b>Charges</b>	<b>Revenus</b>	<b>Charges</b>	<b>Revenus</b>
<b>34</b>	<b>SPORT ET LOISIRS</b>						
<b>341</b>	<b>SPORTS</b>						
<b>341.30</b>	<b>CHARGES DE PERSONNEL</b>						
341.3000.00	Commission sports	12'440.00		10'000.00		12'500.00	
341.3010.00	Traitement du personnel conciergerie	23'472.80		34'000.00		31'500.00	
341.3010.01	Traitement du personnel d'exploitation	13'012.95		1'500.00		1'500.00	
341.3010.02	Traitement du personnel sports	24'735.15		25'500.00		26'800.00	
341.3040.00	Allocations de ménage	380.00		400.00		400.00	
341.3050.00	Cotisations AVS/AI/AC	4'548.80		4'500.00		2'850.00	
341.3052.00	Cotisations LPP	2'503.85		2'300.00		1'350.00	
341.3053.00	Cotisations LAA	1'087.20		1'000.00		700.00	
341.3054.00	Cotisations AF	1'931.15		1'900.00		1'200.00	
341.3056.00	Cotisations IJM	1'065.00		800.00		750.00	
341.3099.00	Autres charges du personnel	380.00		500.00		500.00	
<b>341.30</b>	<b>TOTAL CHARGES DE PERSONNEL</b>	<b>85'556.90</b>		<b>82'400.00</b>		<b>80'050.00</b>	
<b>341.31</b>	<b>CHARGES DE BIENS ET SERVICES</b>						
341.3101.00	Matériel d'exploitation, fournitures	885.70		500.00		500.00	
341.3101.01	Matériel de nettoyage	418.75		700.00		500.00	
341.3120.00	Frais d'électricité	5'088.10		4'800.00		5'000.00	
341.3120.01	Frais de chauffage	4'783.45		4'000.00		5'000.00	
341.3130.00	Manifestations sportives	35'660.25		19'000.00		19'500.00	
341.3134.00	Assurances	2'217.00		1'700.00		2'200.00	
341.3140.00	Entretien du stade	30'180.95		18'000.00		18'000.00	
341.3144.00	Entretien centre multisports	3'031.10		5'000.00		5'000.00	
341.3151.00	Entretien machines et appareils			500.00			
341.3170.00	Indemnités de déplacement			500.00		500.00	
<b>341.31</b>	<b>TOTAL CHARGES DE BIENS ET SERVICES</b>	<b>82'265.30</b>		<b>54'700.00</b>		<b>56'200.00</b>	
<b>341.33</b>	<b>AMORTISSEMENTS DU PA</b>						
341.3300.40	Amortissements planifiés centre multisports	39'000.00		36'000.00		33'000.00	
341.3300.60	Amortissements planifiés biens meubles					185'900.00	

<b>Comptes de Fonctionnement</b>		<b>Comptes</b>	<b>2023</b>	<b>Budget</b>	<b>2024</b>	<b>Budget</b>	<b>2025</b>
		<b>Charges</b>	<b>Revenus</b>	<b>Charges</b>	<b>Revenus</b>	<b>Charges</b>	<b>Revenus</b>
341.3320.90	Amortissements planifiés études			2'000.00			
<b>341.33</b>	<b>TOTAL AMORTISSEMENTS DU PA</b>	39'000.00		38'000.00		218'900.00	
<b>341.36</b>	<b>CHARGES DE TRANSFERTS</b>						
341.3635.00	Participation association piscine de Monthey	16'000.00		16'000.00		16'000.00	
341.3636.00	Activités sportives	3'231.00		8'000.00		19'000.00	
341.3636.02	Subventions aux sociétés sportives	14'450.00		13'000.00		15'000.00	
341.3637.00	Mérites sportifs	7'564.30		9'000.00		5'000.00	
<b>341.36</b>	<b>TOTAL CHARGES DE TRANSFERTS</b>	41'245.30		46'000.00		55'000.00	
<b>341.42</b>	<b>TAXES ET REDEVANCES</b>						
341.4250.00	Revenus divers		18'050.00		20'000.00		18'000.00
341.4260.10	Remboursements d'assurances sociales		7'630.15				
<b>341.42</b>	<b>TOTAL TAXES ET REDEVANCES</b>		25'680.15		20'000.00		18'000.00
<b>341.44</b>	<b>REVENUS FINANCIERS</b>						
341.4470.00	Location centre multisports		1'000.00		1'000.00		1'000.00
341.4470.01	Location installation de communication mobile		2'166.65		6'500.00		6'500.00
<b>341.44</b>	<b>TOTAL REVENUS FINANCIERS</b>		3'166.65		7'500.00		7'500.00
<b>341</b>	<b>TOTAL SPORTS</b>	248'067.50	28'846.80	221'100.00	27'500.00	410'150.00	25'500.00
<b>342</b>	<b>LOISIRS</b>						
<b>342.30</b>	<b>CHARGES DE PERSONNEL</b>						
342.3010.00	Traitement du personnel d'exploitation	15'201.85		15'000.00		16'800.00	
342.3010.01	Traitement du personnel loisirs	25'930.25		30'500.00		26'800.00	
342.3040.00	Allocations de ménage	316.00		200.00		300.00	
342.3042.00	Indemnités de repas	66.00		200.00		100.00	
342.3050.00	Cotisations AVS/AI/AC	2'693.85		3'000.00		2'850.00	
342.3052.00	Cotisations LPP	1'296.20		1'500.00		1'350.00	
342.3053.00	Cotisations LAA	647.50		700.00		700.00	

<b>Comptes de Fonctionnement</b>		<b>Comptes</b>	<b>2023</b>	<b>Budget</b>	<b>2024</b>	<b>Budget</b>	<b>2025</b>
		<b>Charges</b>	<b>Revenus</b>	<b>Charges</b>	<b>Revenus</b>	<b>Charges</b>	<b>Revenus</b>
342.3054.00	Cotisations AF	1'142.90		1'200.00		1'200.00	
342.3056.00	Cotisations IJM	715.55		600.00		750.00	
342.3099.00	Autres charges du personnel	200.00		3'000.00			
<b>342.30</b>	<b>TOTAL CHARGES DE PERSONNEL</b>	<b>48'210.10</b>		<b>55'900.00</b>		<b>50'850.00</b>	
<b>342.31</b>	<b>CHARGES DE BIENS ET SERVICES</b>						
342.3130.00	Frais de réception	3'500.00					
342.3130.01	Manifestations	95'487.10		112'500.00		6'000.00	
342.3130.02	Frais Escapelife Morgins	1'427.73		3'000.00			
342.3134.00	Assurances	1'404.00		1'100.00		1'070.00	
342.3140.00	Entretien des chemins pédestres	6'460.45		10'000.00			
342.3141.00	Entretien des pistes VTT	13'151.26		3'000.00			
342.3144.00	Entretien bâtiments	845.10		500.00		500.00	
342.3170.00	Indemnités de déplacement	162.40					
<b>342.31</b>	<b>TOTAL CHARGES DE BIENS ET SERVICES</b>	<b>122'438.04</b>		<b>130'100.00</b>		<b>7'570.00</b>	
<b>342.33</b>	<b>AMORTISSEMENTS DU PA</b>						
342.3300.10	Amortissements planifiés chemins et pistes	4'000.00		7'000.00		6'000.00	
342.3320.90	Amortissements planifiés études et homologations	12'013.55		43'000.00		44'000.00	
<b>342.33</b>	<b>TOTAL AMORTISSEMENTS DU PA</b>	<b>16'013.55</b>		<b>50'000.00</b>		<b>50'000.00</b>	
<b>342.36</b>	<b>CHARGES DE TRANSFERTS</b>						
342.3632.00	Participation entretien, développement VTT	134'000.00		134'000.00		104'000.00	
<b>342.36</b>	<b>TOTAL CHARGES DE TRANSFERTS</b>	<b>134'000.00</b>		<b>134'000.00</b>		<b>104'000.00</b>	
<b>342.42</b>	<b>TAXES ET REDEVANCES</b>						
342.4240.00	Escapelife Morgins		1'778.50		2'000.00		
342.4250.00	Revenus divers		35'778.00		25'000.00		
342.4260.10	Remboursements d'assurances sociales		7'630.25				
<b>342.42</b>	<b>TOTAL TAXES ET REDEVANCES</b>		<b>45'186.75</b>		<b>27'000.00</b>		

<b>Comptes de Fonctionnement</b>		<b>Comptes Charges</b>	<b>2023 Revenus</b>	<b>Budget Charges</b>	<b>2024 Revenus</b>	<b>Budget Charges</b>	<b>2025 Revenus</b>
<b>342.46</b>	<b>REVENUS DE TRANSFERTS</b>						
342.4631.00	Subvention cantonale VTT				10'000.00		11'000.00
<b>342.46</b>	<b>TOTAL REVENUS DE TRANSFERTS</b>				10'000.00		11'000.00
<b>342</b>	<b>TOTAL LOISIRS</b>	320'661.69	45'186.75	370'000.00	37'000.00	212'420.00	11'000.00
<b>34</b>	<b>TOTAL SPORT ET LOISIRS</b>	568'729.19	74'033.55	591'100.00	64'500.00	622'570.00	36'500.00
<b>35</b>	<b>EGLISES ET AFFAIRES RELIGIEUSES</b>						
<b>350</b>	<b>EGLISE CATHOLIQUE ROMAINE</b>						
<b>350.30</b>	<b>CHARGES DE PERSONNEL</b>						
350.3000.00	Commission cure	350.00		400.00		350.00	
350.3050.00	Cotisations AVS/AI/AC	3.30					
350.3054.00	Cotisations AF	1.40					
<b>350.30</b>	<b>TOTAL CHARGES DE PERSONNEL</b>	354.70		400.00		350.00	
<b>350.36</b>	<b>CHARGES DE TRANSFERTS</b>						
350.3632.00	Contribution à l'église catholique	359'871.53		357'000.00		356'130.00	
350.3660.40	Amortissements planifiés subventions	20'436.80		95'000.00		61'000.00	
<b>350.36</b>	<b>TOTAL CHARGES DE TRANSFERTS</b>	380'308.33		452'000.00		417'130.00	
<b>350.46</b>	<b>REVENUS DE TRANSFERTS</b>						
350.4632.00	Traitement indemnités COGEST		350.00		300.00		300.00
<b>350.46</b>	<b>TOTAL REVENUS DE TRANSFERTS</b>		350.00		300.00		300.00
<b>350</b>	<b>TOTAL EGLISE CATHOLIQUE ROMAINE</b>	380'663.03	350.00	452'400.00	300.00	417'480.00	300.00



<b>Comptes de Fonctionnement</b>		<b>Comptes Charges</b>	<b>2023 Revenus</b>	<b>Budget Charges</b>	<b>2024 Revenus</b>	<b>Budget Charges</b>	<b>2025 Revenus</b>
<b>351</b>	<b>EGLISE REFORMEE EVANGELIQUE</b>						
<b>351.36</b>	<b>CHARGES DE TRANSFERTS</b>						
351.3632.00	Contribution à l'église réformée	68'764.00		68'000.00		71'000.00	
<b>351.36</b>	<b>TOTAL CHARGES DE TRANSFERTS</b>	68'764.00		68'000.00		71'000.00	
<b>351</b>	<b>TOTAL EGLISE REFORMEE EVANGELIQUE</b>	68'764.00		68'000.00		71'000.00	
<b>35</b>	<b>TOTAL EGLISES ET AFFAIRES RELIGIEUSES</b>	449'427.03	350.00	520'400.00	300.00	488'480.00	300.00
<b>3</b>	<b>TOTAL CULTURE, SPORT ET LOISIRS, EGLISE</b>	1'682'303.99	113'107.17	1'768'500.00	90'200.00	1'753'800.00	71'700.00

<b>Comptes de Fonctionnement</b>		<b>Comptes Charges</b>	<b>2023 Revenus</b>	<b>Budget Charges</b>	<b>2024 Revenus</b>	<b>Budget Charges</b>	<b>2025 Revenus</b>
<b>4</b>	<b>SANTE</b>						
<b>41</b>	<b>HOPITAUX, EMS</b>						
<b>412</b>	<b>EMS</b>						
<b>412.30</b>	<b>CHARGES DE PERSONNEL</b>						
412.3000.00	Commission Foyer Trois Sapins SA	1'452.50		2'000.00		1'500.00	
412.3050.00	Cotisations AVS/AI/AC	95.75		130.00		100.00	
412.3053.00	Cotisations LAA	0.30					
412.3054.00	Cotisations AF	40.40		50.00		40.00	
<b>412.30</b>	<b>TOTAL CHARGES DE PERSONNEL</b>	<b>1'588.95</b>		<b>2'180.00</b>		<b>1'640.00</b>	
<b>412.31</b>	<b>CHARGES DE BIENS ET SERVICES</b>						
412.3130.00	Frais divers	1'066.25					
<b>412.31</b>	<b>TOTAL CHARGES DE BIENS ET SERVICES</b>	<b>1'066.25</b>					
<b>412.33</b>	<b>AMORTISSEMENTS DU PA</b>						
412.3320.90	Amortissements planifiés études	10'270.75				3'000.00	
<b>412.33</b>	<b>TOTAL AMORTISSEMENTS DU PA</b>	<b>10'270.75</b>				<b>3'000.00</b>	
<b>412.36</b>	<b>CHARGES DE TRANSFERTS</b>						
412.3634.00	Financement soins de longue durée	245'687.09		192'500.00		341'700.00	
<b>412.36</b>	<b>TOTAL CHARGES DE TRANSFERTS</b>	<b>245'687.09</b>		<b>192'500.00</b>		<b>341'700.00</b>	

<b>Comptes de Fonctionnement</b>		<b>Comptes Charges</b>	<b>2023 Revenus</b>	<b>Budget Charges</b>	<b>2024 Revenus</b>	<b>Budget Charges</b>	<b>2025 Revenus</b>
<b>412.42</b>	<b>TAXES ET REDEVANCES</b>						
412.4240.00	Indemnités commission Foyer Trois Sapins SA		1'452.50		2'000.00		1'500.00
<b>412.42</b>	<b>TOTAL TAXES ET REDEVANCES</b>		1'452.50		2'000.00		1'500.00
<b>412</b>	<b>TOTAL EMS</b>	258'613.04	1'452.50	194'680.00	2'000.00	346'340.00	1'500.00
<b>41</b>	<b>TOTAL HOPITAUX, EMS</b>	258'613.04	1'452.50	194'680.00	2'000.00	346'340.00	1'500.00
<b>42</b>	<b>SOINS AMBULATOIRES</b>						
<b>421</b>	<b>SOINS AMBULATOIRES</b>						
<b>421.30</b>	<b>CHARGES DE PERSONNEL</b>						
421.3000.00	Commission	2'505.00		2'000.00		2'500.00	
421.3010.00	Traitement du personnel conciergerie	4'440.55		4'500.00		4'500.00	
421.3050.00	Cotisations AVS/AI/AC	457.55		440.00		460.00	
421.3053.00	Cotisations LAA	101.25		80.00		100.00	
421.3054.00	Cotisations AF	193.05		180.00		200.00	
421.3056.00	Cotisations IJM	77.05				80.00	
<b>421.30</b>	<b>TOTAL CHARGES DE PERSONNEL</b>	7'774.45		7'200.00		7'840.00	
<b>421.31</b>	<b>CHARGES DE BIENS ET SERVICES</b>						
421.3101.01	Achat matériel de nettoyage	308.70					
421.3120.00	Frais de chauffage	2'575.55		1'400.00		1'400.00	
421.3120.01	Frais d'électricité	3'336.45		3'000.00			
421.3130.10	Frais de téléphone			1'400.00			
421.3133.00	Frais informatique	796.50					
421.3134.00	Assurances	892.00		700.00		900.00	
421.3144.00	Entretien locaux centre médico-social	2'372.35		2'000.00		400.00	
421.3150.00	Entretien mobilier et machines	141.80		200.00		200.00	
<b>421.31</b>	<b>TOTAL CHARGES DE BIENS ET SERVICES</b>	10'423.35		8'700.00		2'900.00	

<b>Comptes de Fonctionnement</b>		<b>Comptes Charges</b>	<b>2023 Revenus</b>	<b>Budget Charges</b>	<b>2024 Revenus</b>	<b>Budget Charges</b>	<b>2025 Revenus</b>
<b>421.33</b>	<b>AMORTISSEMENTS DU PA</b>						
421.3300.40	Amortissements planifiés locaux CMS					8'000.00	
<b>421.33</b>	<b>TOTAL AMORTISSEMENTS DU PA</b>					8'000.00	
<b>421.36</b>	<b>CHARGES DE TRANSFERTS</b>						
421.3632.00	Participation CMS de Monthey	354'813.40		315'500.00		367'400.00	
<b>421.36</b>	<b>TOTAL CHARGES DE TRANSFERTS</b>	354'813.40		315'500.00		367'400.00	
<b>421.44</b>	<b>REVENUS FINANCIERS</b>						
421.4470.00	Location local CMS		22'397.45		24'000.00		27'600.00
<b>421.44</b>	<b>TOTAL REVENUS FINANCIERS</b>		22'397.45		24'000.00		27'600.00
<b>421</b>	<b>TOTAL SOINS AMBULATOIRES</b>	373'011.20	22'397.45	331'400.00	24'000.00	386'140.00	27'600.00
<b>422</b>	<b>SERVICES DE SAUVETAGE</b>						
<b>422.31</b>	<b>CHARGES DE BIENS ET SERVICES</b>						
422.3161.00	Location défibrillateurs	1'500.00		1'500.00		1'800.00	
<b>422.31</b>	<b>TOTAL CHARGES DE BIENS ET SERVICES</b>	1'500.00		1'500.00		1'800.00	
<b>422</b>	<b>TOTAL SERVICES DE SAUVETAGE</b>	1'500.00		1'500.00		1'800.00	
<b>42</b>	<b>TOTAL SOINS AMBULATOIRES</b>	374'511.20	22'397.45	332'900.00	24'000.00	387'940.00	27'600.00

<b>Comptes de Fonctionnement</b>		<b>Comptes Charges</b>	<b>2023 Revenus</b>	<b>Budget Charges</b>	<b>2024 Revenus</b>	<b>Budget Charges</b>	<b>2025 Revenus</b>
<b>43</b>	<b>PREVENTION</b>						
<b>433</b>	<b>SERVICE MEDICAL SCOLAIRE</b>						
<b>433.30</b>	<b>CHARGES DE PERSONNEL</b>						
433.3010.00	Traitement du personnel conciergerie	1'067.55		1'000.00		1'000.00	
433.3050.00	Cotisations AVS/AI/AC	70.45		80.00		70.00	
433.3053.00	Cotisations LAA	23.75				20.00	
433.3054.00	Cotisations AF	29.55				30.00	
433.3056.00	Cotisations IJM	18.45				20.00	
<b>433.30</b>	<b>TOTAL CHARGES DE PERSONNEL</b>	<b>1'209.75</b>		<b>1'080.00</b>		<b>1'140.00</b>	
<b>433.31</b>	<b>CHARGES DE BIENS ET SERVICES</b>						
433.3144.00	Entretien cabinet de logopédie	1'263.10		1'100.00		1'300.00	
433.3160.00	Location cabinet de logopédie	8'250.00		8'250.00		8'250.00	
<b>433.31</b>	<b>TOTAL CHARGES DE BIENS ET SERVICES</b>	<b>9'513.10</b>		<b>9'350.00</b>		<b>9'550.00</b>	
<b>433.36</b>	<b>CHARGES DE TRANSFERTS</b>						
433.3631.00	Financement de la santé scolaire	5'416.10		6'000.00		6'000.00	
433.3637.00	Soins dentaires scolaires	116'144.35		100'000.00		115'000.00	
<b>433.36</b>	<b>TOTAL CHARGES DE TRANSFERTS</b>	<b>121'560.45</b>		<b>106'000.00</b>		<b>121'000.00</b>	
<b>433.46</b>	<b>REVENUS DE TRANSFERTS</b>						
433.4632.00	Participation aux frais de logopédie						10'700.00
<b>433.46</b>	<b>TOTAL REVENUS DE TRANSFERTS</b>						<b>10'700.00</b>
<b>433</b>	<b>TOTAL SERVICE MEDICAL SCOLAIRE</b>	<b>132'283.30</b>		<b>116'430.00</b>		<b>131'690.00</b>	<b>10'700.00</b>

<b>Comptes de Fonctionnement</b>		<b>Comptes Charges</b>	<b>2023 Revenus</b>	<b>Budget Charges</b>	<b>2024 Revenus</b>	<b>Budget Charges</b>	<b>2025 Revenus</b>
<b>434</b>	<b>CONTROLE DENREES ALIMENTAIRES</b>						
<b>434.30</b>	<b>CHARGES DE PERSONNEL</b>						
434.3010.00	Traitement du personnel ctrl des champignons			150.00			
<b>434.30</b>	<b>TOTAL CHARGES DE PERSONNEL</b>			150.00			
<b>434.31</b>	<b>CHARGES DE BIENS ET SERVICES</b>						
434.3130.00	Frais contrôle denrées alimentaires			500.00		1'000.00	
<b>434.31</b>	<b>TOTAL CHARGES DE BIENS ET SERVICES</b>			500.00		1'000.00	
<b>434.36</b>	<b>CHARGES DE TRANSFERTS</b>						
434.3636.00	Subventions diverses institutions	1'000.00					
<b>434.36</b>	<b>TOTAL CHARGES DE TRANSFERTS</b>	1'000.00					
<b>434.46</b>	<b>REVENUS DE TRANSFERTS</b>						
434.4612.00	Participation communes ctrl des champignons		500.00		500.00		500.00
<b>434.46</b>	<b>TOTAL REVENUS DE TRANSFERTS</b>		500.00		500.00		500.00
<b>434</b>	<b>TOTAL CONTROLE DENREES ALIMENTAIRES</b>	1'000.00	500.00	650.00	500.00	1'000.00	500.00
<b>43</b>	<b>TOTAL PREVENTION</b>	133'283.30	500.00	117'080.00	500.00	132'690.00	11'200.00
<b>49</b>	<b>SANTE PUBLIQUE</b>						
<b>490</b>	<b>SANTE PUBLIQUE</b>						
<b>490.31</b>	<b>CHARGES DE BIENS ET SERVICES</b>						
490.3101.00	Achat de matériel de protection/désinfection			200.00		200.00	

<b>Comptes de Fonctionnement</b>		<b>Comptes</b>	<b>2023</b>	<b>Budget</b>	<b>2024</b>	<b>Budget</b>	<b>2025</b>
		<b>Charges</b>	<b>Revenus</b>	<b>Charges</b>	<b>Revenus</b>	<b>Charges</b>	<b>Revenus</b>
490.3130.00	Prestations de service COVID-19			1'000.00		500.00	
<b>490.31</b>	<b>TOTAL CHARGES DE BIENS ET SERVICES</b>			1'200.00		700.00	
<b>490.36</b>	<b>CHARGES DE TRANSFERTS</b>						
490.3631.00	Financement des secours sanitaires	77'304.50		115'000.00		86'000.00	
490.3631.01	Financement des soins dentaires					9'300.00	
490.3635.00	Contributions entreprises privées	120.00					
<b>490.36</b>	<b>TOTAL CHARGES DE TRANSFERTS</b>	77'424.50		115'000.00		95'300.00	
<b>490</b>	<b>TOTAL SANTE PUBLIQUE</b>	77'424.50		116'200.00		96'000.00	
<b>49</b>	<b>TOTAL SANTE PUBLIQUE</b>	77'424.50		116'200.00		96'000.00	
<b>4</b>	<b>TOTAL SANTE</b>	843'832.04	24'349.95	760'860.00	26'500.00	962'970.00	40'300.00

<b>Comptes de Fonctionnement</b>		<b>Comptes Charges</b>	<b>2023 Revenus</b>	<b>Budget Charges</b>	<b>2024 Revenus</b>	<b>Budget Charges</b>	<b>2025 Revenus</b>
<b>5</b>	<b>PREVOYANCE SOCIALE</b>						
<b>52</b>	<b>INVALIDITE</b>						
<b>523</b>	<b>FOYERS POUR INVALIDES</b>						
<b>523.36</b>	<b>CHARGES DE TRANSFERTS</b>						
523.3631.00	Participation aux mesures en faveur des handicapés	497'871.84		541'500.00		553'700.00	
<b>523.36</b>	<b>TOTAL CHARGES DE TRANSFERTS</b>	497'871.84		541'500.00		553'700.00	
<b>523</b>	<b>TOTAL FOYERS POUR INVALIDES</b>	497'871.84		541'500.00		553'700.00	
<b>52</b>	<b>TOTAL INVALIDITE</b>	497'871.84		541'500.00		553'700.00	
<b>53</b>	<b>VIEILLESSE ET SURVIVANTS</b>						
<b>531</b>	<b>ASSURANCE VIEILLESSE ET SURVIVANTS (AVS)</b>						
<b>531.46</b>	<b>REVENUS DE TRANSFERTS</b>						
531.4631.00	Encaissement salaire agence communale AVS		14'783.15		14'500.00		14'500.00
<b>531.46</b>	<b>TOTAL REVENUS DE TRANSFERTS</b>		14'783.15		14'500.00		14'500.00
<b>531</b>	<b>TOTAL ASSURANCE VIEILLESSE ET SURVIVANTS (AVS)</b>		14'783.15		14'500.00		14'500.00
<b>532</b>	<b>PRESTATIONS COMPL. AVS/AI</b>						
<b>532.36</b>	<b>CHARGES DE TRANSFERTS</b>						
532.3631.00	Participation aux PC AVS/AI	251'695.30		251'000.00		258'500.00	



<b>Comptes de Fonctionnement</b>		<b>Comptes</b>	<b>2023</b>	<b>Budget</b>	<b>2024</b>	<b>Budget</b>	<b>2025</b>
		<b>Charges</b>	<b>Revenus</b>	<b>Charges</b>	<b>Revenus</b>	<b>Charges</b>	<b>Revenus</b>
532.3631.01	Allocations familiales personnes sans activité	15'678.09		15'000.00		13'600.00	
<b>532.36</b>	<b>TOTAL CHARGES DE TRANSFERTS</b>	267'373.39		266'000.00		272'100.00	
<b>532</b>	<b>TOTAL PRESTATIONS COMPL. AVS/AI</b>	267'373.39		266'000.00		272'100.00	
<b>533</b>	<b>PRESTATIONS AUX RETRAITES</b>						
<b>533.30</b>	<b>CHARGES DE PERSONNEL</b>						
533.3061.00	Rentes	9'376.80		25'500.00		39'100.00	
<b>533.30</b>	<b>TOTAL CHARGES DE PERSONNEL</b>	9'376.80		25'500.00		39'100.00	
<b>533</b>	<b>TOTAL PRESTATIONS AUX RETRAITES</b>	9'376.80		25'500.00		39'100.00	
<b>535</b>	<b>PRESTATIONS DE VIEILLESSE</b>						
<b>535.30</b>	<b>CHARGES DE PERSONNEL</b>						
535.3010.00	Traitement du personnel conciergerie	3'111.00		5'000.00		8'700.00	
535.3050.00	Cotisations AVS/AI/AC	204.90		300.00		570.00	
535.3052.00	Cotisations LPP	108.70				300.00	
535.3053.00	Cotisations LAA	70.50				200.00	
535.3054.00	Cotisations AF	86.55				240.00	
535.3056.00	Cotisations IJM	54.15				150.00	
<b>535.30</b>	<b>TOTAL CHARGES DE PERSONNEL</b>	3'635.80		5'300.00		10'160.00	
<b>535.31</b>	<b>CHARGES DE BIENS ET SERVICES</b>						
535.3130.00	Service de repas à domicile	3'310.00		9'000.00		3'500.00	
535.3130.01	Activités diverses pour les aînés	14'716.40		15'000.00		15'000.00	
535.3199.00	Cadeaux nonagénaires	9'000.00		12'000.00		8'000.00	
535.3199.01	Cadeaux centenaires					1'000.00	
<b>535.31</b>	<b>TOTAL CHARGES DE BIENS ET SERVICES</b>	27'026.40		36'000.00		27'500.00	

<b>Comptes de Fonctionnement</b>		<b>Comptes Charges</b>	<b>2023 Revenus</b>	<b>Budget Charges</b>	<b>2024 Revenus</b>	<b>Budget Charges</b>	<b>2025 Revenus</b>
<b>535.36</b>	<b>CHARGES DE TRANSFERTS</b>						
535.3636.00	Subvention Pro Senectute BRIC	10'188.45		11'800.00		11'200.00	
<b>535.36</b>	<b>TOTAL CHARGES DE TRANSFERTS</b>	10'188.45		11'800.00		11'200.00	
<b>535.42</b>	<b>TAXES ET REDEVANCES</b>						
535.4240.00	Activités diverses pour les aînés		3'477.05		5'500.00		4'000.00
535.4240.10	Honoraires commission Générations 60+		252.00		250.00		250.00
535.4260.00	Subvention repas à domicile				3'000.00		2'500.00
<b>535.42</b>	<b>TOTAL TAXES ET REDEVANCES</b>		3'729.05		8'750.00		6'750.00
<b>535</b>	<b>TOTAL PRESTATIONS DE VIEILLESSE</b>	40'850.65	3'729.05	53'100.00	8'750.00	48'860.00	6'750.00
<b>53</b>	<b>TOTAL VIEILLESSE ET SURVIVANTS</b>	317'600.84	18'512.20	344'600.00	23'250.00	360'060.00	21'250.00
<b>54</b>	<b>FAMILLE ET JEUNESSE</b>						
<b>543</b>	<b>AVANCES DES PENSIONS ALIMENTAIRES</b>						
<b>543.36</b>	<b>CHARGES DE TRANSFERTS</b>						
543.3637.00	Avances des pensions alimentaires	9'497.39		14'000.00		12'900.00	
<b>543.36</b>	<b>TOTAL CHARGES DE TRANSFERTS</b>	9'497.39		14'000.00		12'900.00	
<b>543</b>	<b>TOTAL AVANCES DES PENSIONS ALIMENTAIRES</b>	9'497.39		14'000.00		12'900.00	
<b>544</b>	<b>PROTECTION DE LA JEUNESSE</b>						
<b>544.36</b>	<b>CHARGES DE TRANSFERTS</b>						
544.3631.00	Contribution communale curatelle éducative	39'600.00		38'100.00		39'600.00	
544.3631.01	Contribution communale tutelle	5'740.00		61'000.00		6'000.00	

<b>Comptes de Fonctionnement</b>		<b>Comptes</b>	<b>2023</b>	<b>Budget</b>	<b>2024</b>	<b>Budget</b>	<b>2025</b>
		<b>Charges</b>	<b>Revenus</b>	<b>Charges</b>	<b>Revenus</b>	<b>Charges</b>	<b>Revenus</b>
544.3632.00	Contribution communale animation socioculturelle	27'475.30		27'000.00		54'670.00	
<b>544.36</b>	<b>TOTAL CHARGES DE TRANSFERTS</b>	72'815.30		126'100.00		100'270.00	
<b>544.42</b>	<b>TAXES ET REDEVANCES</b>						
544.4260.02	Remboursements frais de tutelle				9'000.00		3'000.00
<b>544.42</b>	<b>TOTAL TAXES ET REDEVANCES</b>				9'000.00		3'000.00
<b>544</b>	<b>TOTAL PROTECTION DE LA JEUNESSE</b>	72'815.30		126'100.00	9'000.00	100'270.00	3'000.00
<b>545</b>	<b>PRESTATIONS AUX FAMILLES</b>						
<b>545.30</b>	<b>CHARGES DE PERSONNEL</b>						
545.3000.00	Commission petite enfance et jeunesse	4'425.00		4'000.00		4'500.00	
545.3010.00	Traitement du personnel crèche-nurserie	447'016.35		403'000.00		545'800.00	
545.3010.01	Traitement du personnel UAPE	428'089.65		371'500.00		584'300.00	
545.3010.02	Traitement du personnel conciergerie	55'098.90		62'000.00		55'000.00	
545.3010.03	Traitement du personnel d'exploitation			12'000.00		6'500.00	
545.3040.00	Allocations de ménage	10'882.00		9'900.00		9'900.00	
545.3042.00	Indemnités de repas			300.00		100.00	
545.3050.00	Cotisations AVS/AI/AC	60'917.95		55'300.00		78'000.00	
545.3052.00	Cotisations LPP	49'307.10		42'000.00		63'100.00	
545.3053.00	Cotisations LAA	12'031.80		11'000.00		15'400.00	
545.3054.00	Cotisations AF	25'932.35		23'000.00		33'200.00	
545.3056.00	Cotisations IJM	16'170.30		10'500.00		20'700.00	
545.3090.00	Formation et perfectionnement	2'585.28		3'500.00		3'500.00	
545.3099.00	Autres charges du personnel	3'115.10		3'000.00		3'000.00	
<b>545.30</b>	<b>TOTAL CHARGES DE PERSONNEL</b>	1'115'571.78		1'011'000.00		1'423'000.00	
<b>545.31</b>	<b>CHARGES DE BIENS ET SERVICES</b>						
545.3101.00	Achat matériel divers crèche-nurserie	10'343.19		15'000.00			
545.3101.01	Achat matériel divers UAPE	2'324.60		2'000.00		2'000.00	
545.3101.02	Achat matériel naissances	1'303.15				1'000.00	
545.3101.10	Produits de nettoyage, frais divers	5'723.00		6'000.00		6'000.00	
545.3104.00	Achat matériel éducatif crèche-nurserie	5'193.23		4'000.00		5'000.00	

<b>Comptes de Fonctionnement</b>		<b>Comptes</b>	<b>2023</b>	<b>Budget</b>	<b>2024</b>	<b>Budget</b>	<b>2025</b>
		<b>Charges</b>	<b>Revenus</b>	<b>Charges</b>	<b>Revenus</b>	<b>Charges</b>	<b>Revenus</b>
545.3104.01	Achat matériel éducatif UAPE	1'430.08		3'000.00		2'000.00	
545.3120.00	Frais de chauffage	4'578.15		3'400.00		4'600.00	
545.3120.01	Frais d'électricité	7'184.50		6'100.00		7'200.00	
545.3130.00	Frais de repas crèche-nurserie	53'093.53		49'000.00		55'000.00	
545.3130.01	Frais de repas UAPE	121'800.80		94'000.00		122'000.00	
545.3130.02	Cotisations membres	354.25					
545.3130.03	Transports et activités diverses	1'881.45		1'500.00		3'000.00	
545.3130.10	Frais de téléphone	692.10		800.00		700.00	
545.3132.00	Frais d'honoraires, expertises	8'550.00					
545.3133.00	Frais informatique	17'525.70		9'000.00		8'300.00	
545.3134.00	Assurances	3'568.00		2'800.00		3'600.00	
545.3144.00	Entretien bâtiment	13'982.15		10'000.00		10'000.00	
545.3150.00	Entretien mobilier et machines	3'601.55		2'200.00		2'200.00	
545.3170.00	Indemnités de déplacement	233.80		500.00		500.00	
545.3181.00	Pertes sur débiteurs crèche-nurserie	84.45					
545.3181.01	Pertes sur débiteurs UAPE	830.60					
<b>545.31</b>	<b>TOTAL CHARGES DE BIENS ET SERVICES</b>	<b>264'278.28</b>		<b>209'300.00</b>		<b>233'100.00</b>	
<b>545.33</b>	<b>AMORTISSEMENTS DU PA</b>						
545.3300.40	Amortissements planifiés bâtiments	115'225.40		123'000.00		109'000.00	
545.3320.90	Amortissements planifiés études			7'000.00			
<b>545.33</b>	<b>TOTAL AMORTISSEMENTS DU PA</b>	<b>115'225.40</b>		<b>130'000.00</b>		<b>109'000.00</b>	
<b>545.36</b>	<b>CHARGES DE TRANSFERTS</b>						
545.3612.00	Participation au réseau parents d'accueil	33'695.35		37'200.00		34'730.00	
545.3637.00	Subvention frais caisse- maladie pour enfants	41'591.05		30'000.00		40'000.00	
545.3637.01	Distribution sacs taxés	8'726.28		8'300.00		8'500.00	
<b>545.36</b>	<b>TOTAL CHARGES DE TRANSFERTS</b>	<b>84'012.68</b>		<b>75'500.00</b>		<b>83'230.00</b>	
<b>545.42</b>	<b>TAXES ET REDEVANCES</b>						
545.4240.00	Facturation crèche		282'676.97		290'000.00		270'000.00
545.4240.01	Facturation uape		302'036.05		255'000.00		240'000.00
545.4240.02	Participations communales		939.20		500.00		500.00
545.4240.03	Facturation nurserie						80'000.00
545.4240.05	Facturation repas crèche						40'000.00

<b>Comptes de Fonctionnement</b>		<b>Comptes</b>	<b>2023</b>	<b>Budget</b>	<b>2024</b>	<b>Budget</b>	<b>2025</b>
		<b>Charges</b>	<b>Revenus</b>	<b>Charges</b>	<b>Revenus</b>	<b>Charges</b>	<b>Revenus</b>
545.4240.06	Facturation repas uape						113'000.00
545.4260.10	Remboursements d'assurances sociales		28'132.10				5'000.00
<b>545.42</b>	<b>TOTAL TAXES ET REDEVANCES</b>		613'784.32		545'500.00		748'500.00
<b>545.46</b>	<b>REVENUS DE TRANSFERTS</b>						
545.4631.00	Subvention cantonale crèche-nursérie		211'564.35		160'200.00		220'000.00
545.4631.01	Subvention cantonale UAPE		107'614.20		90'000.00		110'000.00
<b>545.46</b>	<b>TOTAL REVENUS DE TRANSFERTS</b>		319'178.55		250'200.00		330'000.00
<b>545</b>	<b>TOTAL PRESTATIONS AUX FAMILLES</b>	1'579'088.14	932'962.87	1'425'800.00	795'700.00	1'848'330.00	1'078'500.00
<b>54</b>	<b>TOTAL FAMILLE ET JEUNESSE</b>	1'661'400.83	932'962.87	1'565'900.00	804'700.00	1'961'500.00	1'081'500.00
<b>57</b>	<b>AIDE SOCIALE</b>						
<b>572</b>	<b>AIDE SOCIALE</b>						
<b>572.36</b>	<b>CHARGES DE TRANSFERTS</b>						
572.3637.00	Aide sociale	279'368.11		291'000.00		280'000.00	
<b>572.36</b>	<b>TOTAL CHARGES DE TRANSFERTS</b>	279'368.11		291'000.00		280'000.00	
<b>572.42</b>	<b>TAXES ET REDEVANCES</b>						
572.4260.00	Remboursement aide sociale		-1'832.50		500.00		2'000.00
<b>572.42</b>	<b>TOTAL TAXES ET REDEVANCES</b>		-1'832.50		500.00		2'000.00

<b>Comptes de Fonctionnement</b>		<b>Comptes Charges</b>	<b>2023 Revenus</b>	<b>Budget Charges</b>	<b>2024 Revenus</b>	<b>Budget Charges</b>	<b>2025 Revenus</b>
<b>572.46</b>	<b>REVENUS DE TRANSFERTS</b>						
572.4631.00	Subvention cantonale		30'232.00				
<b>572.46</b>	<b>TOTAL REVENUS DE TRANSFERTS</b>		30'232.00				
<b>572</b>	<b>TOTAL AIDE SOCIALE</b>	279'368.11	28'399.50	291'000.00	500.00	280'000.00	2'000.00
<b>573</b>	<b>POLITIQUE EN MATIERE D'ASILE ET DE REFUGIES</b>						
<b>573.31</b>	<b>CHARGES DE BIENS ET SERVICES</b>						
573.3130.00	Prestations de service	960.00		1'000.00		1'000.00	
<b>573.31</b>	<b>TOTAL CHARGES DE BIENS ET SERVICES</b>	960.00		1'000.00		1'000.00	
<b>573</b>	<b>TOTAL POLITIQUE EN MATIERE D'ASILE ET DE REFUGIES</b>	960.00		1'000.00		1'000.00	
<b>574</b>	<b>FONDS CANTONAL POUR L'EMPLOI</b>						
<b>574.36</b>	<b>CHARGES DE TRANSFERTS</b>						
574.3631.00	Fonds cantonal pour l'emploi	33'635.53		30'000.00		28'300.00	
<b>574.36</b>	<b>TOTAL CHARGES DE TRANSFERTS</b>	33'635.53		30'000.00		28'300.00	
<b>574</b>	<b>TOTAL FONDS CANTONAL POUR L'EMPLOI</b>	33'635.53		30'000.00		28'300.00	
<b>579</b>	<b>AUTRES ASSISTANCES</b>						
<b>579.30</b>	<b>CHARGES DE PERSONNEL</b>						
579.3000.00	Commission des affaires sociales	14'370.00		16'000.00		14'500.00	
579.3050.00	Cotisations AVS/AI/AC	579.95		600.00		580.00	
579.3053.00	Cotisations LAA	1.55					

<b>Comptes de Fonctionnement</b>		<b>Comptes</b>	<b>2023</b>	<b>Budget</b>	<b>2024</b>	<b>Budget</b>	<b>2025</b>
		<b>Charges</b>	<b>Revenus</b>	<b>Charges</b>	<b>Revenus</b>	<b>Charges</b>	<b>Revenus</b>
579.3054.00	Cotisations AF	244.60		250.00		250.00	
<b>579.30</b>	<b>TOTAL CHARGES DE PERSONNEL</b>	15'196.10		16'850.00		15'330.00	
<b>579.31</b>	<b>CHARGES DE BIENS ET SERVICES</b>						
579.3130.00	Frais d'animations	1'740.00		6'700.00			
<b>579.31</b>	<b>TOTAL CHARGES DE BIENS ET SERVICES</b>	1'740.00		6'700.00			
<b>579.36</b>	<b>CHARGES DE TRANSFERTS</b>						
579.3632.00	Participation programme d'intégration cantonal	6'616.15		3'000.00		4'500.00	
579.3636.00	Dons aux institutions	8'645.50		10'000.00		8'500.00	
<b>579.36</b>	<b>TOTAL CHARGES DE TRANSFERTS</b>	15'261.65		13'000.00		13'000.00	
<b>579.42</b>	<b>TAXES ET REDEVANCES</b>						
579.4240.00	Participations animations		130.00		100.00		100.00
<b>579.42</b>	<b>TOTAL TAXES ET REDEVANCES</b>		130.00		100.00		100.00
<b>579</b>	<b>TOTAL AUTRES ASSISTANCES</b>	32'197.75	130.00	36'550.00	100.00	28'330.00	100.00
<b>57</b>	<b>TOTAL AIDE SOCIALE</b>	346'161.39	28'529.50	358'550.00	600.00	337'630.00	2'100.00
<b>5</b>	<b>TOTAL PREVOYANCE SOCIALE</b>	2'823'034.90	980'004.57	2'810'550.00	828'550.00	3'212'890.00	1'104'850.00

<b>Comptes de Fonctionnement</b>		<b>Comptes Charges</b>	<b>2023 Revenus</b>	<b>Budget Charges</b>	<b>2024 Revenus</b>	<b>Budget Charges</b>	<b>2025 Revenus</b>
<b>6</b>	<b>TRAFIC ET TELECOMMUNICATION</b>						
<b>61</b>	<b>CIRCULATION ROUTIERE</b>						
<b>613</b>	<b>ROUTES CANTONALES</b>						
<b>613.36</b>	<b>CHARGES DE TRANSFERTS</b>						
613.3631.00	Subvention entretien routes cantonales	397'944.55		430'000.00		418'300.00	
613.3660.10	Amortissements planifiés subventions	20'178.15		49'000.00		71'000.00	
<b>613.36</b>	<b>TOTAL CHARGES DE TRANSFERTS</b>	<b>418'122.70</b>		<b>479'000.00</b>		<b>489'300.00</b>	
<b>613</b>	<b>TOTAL ROUTES CANTONALES</b>	<b>418'122.70</b>		<b>479'000.00</b>		<b>489'300.00</b>	
<b>615</b>	<b>ROUTES COMMUNALES ET PLACES</b>						
<b>615.30</b>	<b>CHARGES DE PERSONNEL</b>						
615.3000.00	Commission trafic	5'850.00		20'000.00		6'000.00	
615.3000.01	Commission mobilité	1'800.00				5'000.00	
615.3010.00	Traitement du personnel d'exploitation	620'026.35		657'500.00		604'000.00	
615.3010.01	Traitement du personnel administratif	39'188.55		130'500.00		144'500.00	
615.3040.00	Allocations de ménage	14'083.00		13'000.00		14'000.00	
615.3042.00	Indemnités de repas	5'500.00		4'500.00		6'000.00	
615.3050.00	Cotisations AVS/AI/AC	43'631.90		53'000.00		50'300.00	
615.3052.00	Cotisations LPP	46'388.25		58'500.00		53'500.00	
615.3053.00	Cotisations LAA	13'285.35		17'000.00		15'300.00	
615.3054.00	Cotisations AF	18'580.45		22'500.00		21'400.00	
615.3056.00	Cotisations IJM	11'470.85		10'200.00		13'200.00	
615.3099.00	Autres charges du personnel	6'205.00		22'000.00		7'000.00	
<b>615.30</b>	<b>TOTAL CHARGES DE PERSONNEL</b>	<b>826'009.70</b>		<b>1'008'700.00</b>		<b>940'200.00</b>	
<b>615.31</b>	<b>CHARGES DE BIENS ET SERVICES</b>						
615.3101.00	Matériel d'exploitation, fournitures	17'216.30		25'000.00		25'000.00	
615.3101.01	Matériel d'entretien et de nettoyage	4'336.74		2'500.00		4'000.00	
615.3111.00	Signalisation routière	8'700.25		10'000.00		9'000.00	
615.3111.01	Matériel d'exploitation, fournitures	26'607.01		20'000.00			



<b>Comptes de Fonctionnement</b>		<b>Comptes</b>	<b>2023</b>	<b>Budget</b>	<b>2024</b>	<b>Budget</b>	<b>2025</b>
		<b>Charges</b>	<b>Revenus</b>	<b>Charges</b>	<b>Revenus</b>	<b>Charges</b>	<b>Revenus</b>
615.3130.00	Balayage des rues	22'646.95		13'000.00		20'000.00	
615.3130.01	Déneigement	255'397.70		250'000.00		235'000.00	
615.3130.10	Frais de téléphone	3'141.30		3'000.00		3'000.00	
615.3132.00	Frais d'expertise, honoraires	21'353.78		55'000.00		40'000.00	
615.3133.00	Charges d'utilisations informatiques	16.15					
615.3134.00	Assurances	18'879.50		18'600.00		20'100.00	
615.3141.00	Entretien des routes et chemins	231'254.05		130'000.00		130'000.00	
615.3141.01	Entretien des places, parcs et jardins	66'528.70		80'000.00		70'000.00	
615.3141.02	Eclairage public	139'460.75		135'000.00		152'000.00	
615.3151.00	Frais des véhicules et machines	95'724.15		100'000.00		100'000.00	
615.3170.00	Indemnités de déplacement	6'655.20		6'500.00		500.00	
<b>615.31</b>	<b>TOTAL CHARGES DE BIENS ET SERVICES</b>	<b>917'918.53</b>		<b>848'600.00</b>		<b>808'600.00</b>	
<b>615.33</b>	<b>AMORTISSEMENTS DU PA</b>						
615.3300.10	Amortissements planifiés des routes et places	102'000.00		129'000.00		173'000.00	
615.3300.30	Amortissements planifiés des arrêts de bus	8'193.85		15'000.00		7'000.00	
615.3300.60	Amortissements planifiés des véhicules	80'100.00		40'000.00		23'000.00	
615.3320.90	Amortissements planifiés études	143'371.50		67'000.00		43'000.00	
<b>615.33</b>	<b>TOTAL AMORTISSEMENTS DU PA</b>	<b>333'665.35</b>		<b>251'000.00</b>		<b>246'000.00</b>	
<b>615.36</b>	<b>CHARGES DE TRANSFERTS</b>						
615.3632.01	Participation aux frais routes bourgeoisiales	2'196.25		21'000.00		84'000.00	
615.3660.20	Amortissements planifiés routes bourgeoisiales	3'218.05		7'000.00		3'000.00	
<b>615.36</b>	<b>TOTAL CHARGES DE TRANSFERTS</b>	<b>5'414.30</b>		<b>28'000.00</b>		<b>87'000.00</b>	
<b>615.39</b>	<b>IMPUTATIONS INTERNES</b>						
615.3930.00	Taxes annuelles routes publiques					50'900.00	
<b>615.39</b>	<b>TOTAL IMPUTATIONS INTERNES</b>					<b>50'900.00</b>	
<b>615.42</b>	<b>TAXES ET REDEVANCES</b>						
615.4240.00	Travaux exécutés pour des tiers		420.00		2'000.00		5'000.00
615.4240.01	Refacturation déneigement		34'473.35		30'000.00		35'000.00
615.4250.00	Vente matériel d'exploitation		2'200.00				

<b>Comptes de Fonctionnement</b>		<b>Comptes Charges</b>	<b>2023 Revenus</b>	<b>Budget Charges</b>	<b>2024 Revenus</b>	<b>Budget Charges</b>	<b>2025 Revenus</b>
615.4260.10	Remboursements d'assurances sociales		5'668.40				5'000.00
<b>615.42</b>	<b>TOTAL TAXES ET REDEVANCES</b>		42'761.75		32'000.00		45'000.00
<b>615.44</b>	<b>REVENUS FINANCIERS</b>						
615.4472.00	Location matériel d'exploitation						500.00
<b>615.44</b>	<b>TOTAL REVENUS FINANCIERS</b>						500.00
<b>615.46</b>	<b>REVENUS DE TRANSFERTS</b>						
615.4632.00	Participations diverses de la Bourgeoisie		5'187.00				3'000.00
<b>615.46</b>	<b>TOTAL REVENUS DE TRANSFERTS</b>		5'187.00				3'000.00
<b>615</b>	<b>TOTAL ROUTES COMMUNALES ET PLACES</b>	2'083'007.88	47'948.75	2'136'300.00	32'000.00	2'132'700.00	48'500.00
<b>616</b>	<b>PARKINGS</b>						
<b>616.30</b>	<b>CHARGES DE PERSONNEL</b>						
616.3010.00	Traitement du personnel conciergerie	6'957.30		8'000.00		8'000.00	
616.3010.01	Traitement du personnel d'exploitation	811.70					
616.3040.00	Allocations de ménage	100.00		100.00		100.00	
616.3050.00	Cotisations AVS/AI/AC	512.00		500.00		500.00	
616.3052.00	Cotisations LPP	476.55		700.00		500.00	
616.3053.00	Cotisations LAA	168.95		200.00		170.00	
616.3054.00	Cotisations AF	216.00		220.00		220.00	
616.3056.00	Cotisations IJM	135.25		100.00		140.00	
<b>616.30</b>	<b>TOTAL CHARGES DE PERSONNEL</b>	9'377.75		9'820.00		9'630.00	
<b>616.31</b>	<b>CHARGES DE BIENS ET SERVICES</b>						
616.3101.00	Matériel d'exploitation, fournitures	455.00		500.00		3'000.00	
616.3120.00	Frais d'électricité	36'335.30		35'500.00		30'000.00	
616.3130.00	Commissions encaissements parcomètres	1'139.60		2'500.00		11'800.00	
616.3130.10	Frais de téléphone	296.40		700.00		300.00	
616.3132.00	Frais de notaire	12'498.65		50'000.00			

<b>Comptes de Fonctionnement</b>		<b>Comptes Charges</b>	<b>2023 Revenus</b>	<b>Budget Charges</b>	<b>2024 Revenus</b>	<b>Budget Charges</b>	<b>2025 Revenus</b>
616.3134.00	Assurances	18'297.00		14'200.00		18'300.00	
616.3141.00	Entretien parkings non-couverts	133'068.15		119'500.00		119'500.00	
616.3144.00	Entretien parking couvert	17'151.60		15'000.00		20'000.00	
616.3151.00	Entretien équipement parking couvert	11'517.75		17'450.00		18'000.00	
616.3160.00	Location places de parc			25'000.00		25'000.00	
616.3161.00	Location horodateurs					2'000.00	
<b>616.31</b>	<b>TOTAL CHARGES DE BIENS ET SERVICES</b>	230'759.45		280'350.00		247'900.00	
<b>616.33</b>	<b>AMORTISSEMENTS DU PA</b>						
616.3300.10	Amortissements planifiés parkings extérieurs	14'889.40				12'000.00	
616.3300.40	Amortissements planifiés parkings couverts	590'000.00		542'000.00		442'000.00	
616.3300.60	Amortissements planifiés des véhicules			17'000.00			
<b>616.33</b>	<b>TOTAL AMORTISSEMENTS DU PA</b>	604'889.40		559'000.00		454'000.00	
<b>616.44</b>	<b>REVENUS FINANCIERS</b>						
616.4470.00	Location places		3'960.00		4'000.00		4'000.00
616.4470.01	Redevances parking de Troistorrents				87'800.00		122'000.00
616.4470.02	Redevances parking de Morgins		30'159.80		35'000.00		39'500.00
<b>616.44</b>	<b>TOTAL REVENUS FINANCIERS</b>		34'119.80		126'800.00		165'500.00
<b>616</b>	<b>TOTAL PARKINGS</b>	845'026.60	34'119.80	849'170.00	126'800.00	711'530.00	165'500.00
<b>617</b>	<b>DEPOT TRAVAUX PUBLICS</b>						
<b>617.30</b>	<b>CHARGES DE PERSONNEL</b>						
617.3010.00	Traitement du personnel conciergerie	5'474.06		6'500.00		5'300.00	
617.3050.00	Cotisations AVS/AI/AC	360.76		400.00		350.00	
617.3052.00	Cotisations LPP	335.76		400.00		320.00	
617.3053.00	Cotisations LAA	124.20		150.00		120.00	
617.3054.00	Cotisations AF	152.09		200.00		150.00	
617.3056.00	Cotisations IJM	95.25		80.00		100.00	

<b>Comptes de Fonctionnement</b>		<b>Comptes Charges</b>	<b>2023 Revenus</b>	<b>Budget Charges</b>	<b>2024 Revenus</b>	<b>Budget Charges</b>	<b>2025 Revenus</b>
617.3099.00	Autres charges du personnel	55.55					
<b>617.30</b>	<b>TOTAL CHARGES DE PERSONNEL</b>	6'597.67		7'730.00		6'340.00	
<b>617.31</b>	<b>CHARGES DE BIENS ET SERVICES</b>						
617.3120.00	Frais de chauffage	3'706.20		7'000.00		4'000.00	
617.3120.01	Frais d'électricité	14'076.05		36'000.00		25'000.00	
617.3132.00	Frais d'honoraires, expertises, jugement					4'000.00	
617.3133.00	Frais informatique	753.30				500.00	
617.3134.00	Assurances	3'281.00		2'500.00		3'400.00	
617.3144.00	Entretien des dépôts et garages	31'724.75		14'000.00		14'000.00	
617.3160.00	Location places de parc	400.00		400.00		400.00	
<b>617.31</b>	<b>TOTAL CHARGES DE BIENS ET SERVICES</b>	53'941.30		59'900.00		51'300.00	
<b>617.33</b>	<b>AMORTISSEMENTS DU PA</b>						
617.3300.40	Amortissements planifiés bâtiments	15'000.00		14'000.00		18'000.00	
<b>617.33</b>	<b>TOTAL AMORTISSEMENTS DU PA</b>	15'000.00		14'000.00		18'000.00	
<b>617.44</b>	<b>REVENUS FINANCIERS</b>						
617.4470.00	Location dépôt du Pas		20'000.00		20'000.00		20'000.00
<b>617.44</b>	<b>TOTAL REVENUS FINANCIERS</b>		20'000.00		20'000.00		20'000.00
<b>617</b>	<b>TOTAL DEPOT TRAVAUX PUBLICS</b>	75'538.97	20'000.00	81'630.00	20'000.00	75'640.00	20'000.00
<b>61</b>	<b>TOTAL CIRCULATION ROUTIERE</b>	3'421'696.15	102'068.55	3'546'100.00	178'800.00	3'409'170.00	234'000.00

<b>Comptes de Fonctionnement</b>		<b>Comptes Charges</b>	<b>2023 Revenus</b>	<b>Budget Charges</b>	<b>2024 Revenus</b>	<b>Budget Charges</b>	<b>2025 Revenus</b>
<b>62</b>	<b>TRANSPORTS PUBLICS</b>						
<b>622</b>	<b>TRAFIC REGIONAL</b>						
<b>622.31</b>	<b>CHARGES DE BIENS ET SERVICES</b>						
622.3130.00	Achat de cartes MobiChablais	6'851.00					
<b>622.31</b>	<b>TOTAL CHARGES DE BIENS ET SERVICES</b>	6'851.00					
<b>622.36</b>	<b>CHARGES DE TRANSFERTS</b>						
622.3631.00	Subvention transports publics	128'768.60		138'000.00		138'000.00	
622.3634.01	Subvention MobiChablais	304'588.80		360'900.00		208'600.00	
622.3660.40	Amortissements planifiés subventions	26'000.00					
622.3660.50	Amortissements planifiés subventions			23'000.00		21'000.00	
<b>622.36</b>	<b>TOTAL CHARGES DE TRANSFERTS</b>	459'357.40		521'900.00		367'600.00	
<b>622.42</b>	<b>TAXES ET REDEVANCES</b>						
622.4250.00	Vente de cartes MobiChablais		919.50				200.00
<b>622.42</b>	<b>TOTAL TAXES ET REDEVANCES</b>		919.50				200.00
<b>622</b>	<b>TOTAL TRAFIC REGIONAL</b>	466'208.40	919.50	521'900.00		367'600.00	200.00
<b>629</b>	<b>TRANSPORTS PUBLICS</b>						
<b>629.31</b>	<b>CHARGES DE BIENS ET SERVICES</b>						
629.3130.00	Achat de cartes journalières					9'500.00	
<b>629.31</b>	<b>TOTAL CHARGES DE BIENS ET SERVICES</b>					9'500.00	

<b>Comptes de Fonctionnement</b>		<b>Comptes Charges</b>	<b>2023 Revenus</b>	<b>Budget Charges</b>	<b>2024 Revenus</b>	<b>Budget Charges</b>	<b>2025 Revenus</b>
<b>629.42</b>	<b>TAXES ET REDEVANCES</b>						
629.4250.00	Vente de cartes journalières						10'000.00
<b>629.42</b>	<b>TOTAL TAXES ET REDEVANCES</b>						10'000.00
<b>629</b>	<b>TOTAL TRANSPORTS PUBLICS</b>					9'500.00	10'000.00
<b>62</b>	<b>TOTAL TRANSPORTS PUBLICS</b>	466'208.40	919.50	521'900.00		377'100.00	10'200.00
<b>6</b>	<b>TOTAL TRAFIC ET TELECOMMUNICATION</b>	3'887'904.55	102'988.05	4'068'000.00	178'800.00	3'786'270.00	244'200.00

<b>Comptes de Fonctionnement</b>		<b>Comptes Charges</b>	<b>2023 Revenus</b>	<b>Budget Charges</b>	<b>2024 Revenus</b>	<b>Budget Charges</b>	<b>2025 Revenus</b>
<b>7</b>	<b>ENVIRONNEMENT ET AMENAG. DU TERRITOIRE</b>						
<b>71</b>	<b>APPROVISIONNEMENT EN EAU</b>						
<b>710</b>	<b>APPROVISIONNEMENT EN EAU</b>						
<b>710.30</b>	<b>CHARGES DE PERSONNEL</b>						
710.3000.00	Commission des eaux	4'501.25		4'000.00		4'500.00	
710.3010.00	Traitement du personnel d'exploitation	152'196.15		189'500.00		114'000.00	
710.3010.01	Traitement du personnel administratif					33'300.00	
710.3040.00	Allocations de ménage	3'618.00		3'200.00		3'600.00	
710.3042.00	Indemnités de repas	1'364.00		900.00		900.00	
710.3050.00	Cotisations AVS/AI/AC	10'194.75		12'500.00		9'900.00	
710.3052.00	Cotisations LPP	10'944.20		14'800.00		10'600.00	
710.3053.00	Cotisations LAA	3'038.45		4'000.00		3'000.00	
710.3054.00	Cotisations AF	4'329.45		5'300.00		4'200.00	
710.3056.00	Cotisations IJM	2'647.75		2'400.00		2'500.00	
710.3099.00	Autres charges du personnel	440.00		1'000.00		1'000.00	
<b>710.30</b>	<b>TOTAL CHARGES DE PERSONNEL</b>	<b>193'274.00</b>		<b>237'600.00</b>		<b>187'500.00</b>	
<b>710.31</b>	<b>CHARGES DE BIENS ET SERVICES</b>						
710.3101.00	Matériel d'exploitation, fournitures					5'000.00	
710.3120.00	Frais d'électricité	32'944.70		23'500.00		33'000.00	
710.3130.01	Redevance radio-tv entreprises	120.00		100.00		100.00	
710.3130.02	Surveillance du réseau	2'374.00				3'000.00	
710.3130.10	Frais de téléphone	650.20		1'000.00		1'000.00	
710.3132.00	Frais d'expertise, honoraires	9'968.00		65'000.00			
710.3132.01	Frais d'analyses des eaux	9'289.55		12'300.00		10'000.00	
710.3132.02	Règlement communal			500.00		500.00	
710.3134.00	Assurances	6'777.00		5'300.00		6'800.00	
710.3143.00	Entretien du réseau et installations	166'825.00		202'000.00		167'000.00	
710.3151.00	Entretien des compteurs			2'000.00			
710.3151.01	Frais des véhicules et machines					1'000.00	
710.3160.00	Location des sources	12'000.00		12'000.00		12'000.00	
710.3170.00	Indemnités de déplacement	220.50		200.00		200.00	

<b>Comptes de Fonctionnement</b>		<b>Comptes</b>	<b>2023</b>	<b>Budget</b>	<b>2024</b>	<b>Budget</b>	<b>2025</b>
		<b>Charges</b>	<b>Revenus</b>	<b>Charges</b>	<b>Revenus</b>	<b>Charges</b>	<b>Revenus</b>
710.3181.00	Pertes sur débiteurs	1'718.20		200.00		200.00	
<b>710.31</b>	<b>TOTAL CHARGES DE BIENS ET SERVICES</b>	242'887.15		324'100.00		239'800.00	
<b>710.33</b>	<b>AMORTISSEMENTS DU PA</b>						
710.3300.30	Amortissements planifiés réseau et installations	428'397.80		440'000.00		446'500.00	
710.3300.60	Amortissements planifiés compteurs	13'865.80		19'000.00		19'000.00	
710.3300.61	Amortissements planifiés machines et véhicules	27'891.10				4'000.00	
710.3320.90	Amortissements planifiés cadastre réseau			50'000.00		55'000.00	
<b>710.33</b>	<b>TOTAL AMORTISSEMENTS DU PA</b>	470'154.70		509'000.00		524'500.00	
<b>710.35</b>	<b>ATTRIBUTIONS AUX FINANCEMENTS SPECIAUX</b>						
710.3510.00	Attribution financement spécial	1'132'706.76		71'300.00			
<b>710.35</b>	<b>TOTAL ATTRIBUTIONS AUX FINANCEMENTS SPECIAUX</b>	1'132'706.76		71'300.00			
<b>710.39</b>	<b>IMPUTATIONS INTERNES</b>						
710.3930.00	Frais administratifs imputés	8'000.00		8'000.00		8'000.00	
710.3940.00	Intérêts passifs imputés	65'200.00		65'500.00		70'000.00	
<b>710.39</b>	<b>TOTAL IMPUTATIONS INTERNES</b>	73'200.00		73'500.00		78'000.00	
<b>710.42</b>	<b>TAXES ET REDEVANCES</b>						
710.4240.00	Taxes annuelles		366'174.60		1'213'000.00		849'450.00
710.4260.00	Participations diverses de tiers		2'534.25		2'500.00		2'500.00
710.4260.10	Remboursements d'assurances sociales		887.50				
<b>710.42</b>	<b>TOTAL TAXES ET REDEVANCES</b>		369'596.35		1'215'500.00		851'950.00
<b>710.45</b>	<b>PRELEVEMENTS SUR LES FINANCEMENTS SPECIAUX</b>						
710.4510.00	Prélèvement financement spécial		609'919.50				45'100.00
<b>710.45</b>	<b>TOTAL PRELEVEMENTS SUR LES FINANCEMENTS SPECIAUX</b>		609'919.50				45'100.00



<b>Comptes de Fonctionnement</b>		<b>Comptes Charges</b>	<b>2023 Revenus</b>	<b>Budget Charges</b>	<b>2024 Revenus</b>	<b>Budget Charges</b>	<b>2025 Revenus</b>
<b>710.49</b>	<b>IMPUTATIONS INTERNES</b>						
710.4930.00	Couverture déficit financement spécial		1'132'706.76				
710.4930.01	Taxes annuelles infrastructures publiques						132'750.00
<b>710.49</b>	<b>TOTAL IMPUTATIONS INTERNES</b>		1'132'706.76				132'750.00
<b>710</b>	<b>TOTAL APPROVISIONNEMENT EN EAU</b>	2'112'222.61	2'112'222.61	1'215'500.00	1'215'500.00	1'029'800.00	1'029'800.00
<b>71</b>	<b>TOTAL APPROVISIONNEMENT EN EAU</b>	2'112'222.61	2'112'222.61	1'215'500.00	1'215'500.00	1'029'800.00	1'029'800.00
<b>72</b>	<b>TRAITEMENT DES EAUX USEES</b>						
<b>720</b>	<b>TRAITEMENT DES EAUX USEES</b>						
<b>720.30</b>	<b>CHARGES DE PERSONNEL</b>						
720.3000.00	Commission assainissement	3'762.50		4'500.00		3'800.00	
720.3010.00	Traitement du personnel d'exploitation	14'631.35		26'500.00		13'000.00	
720.3010.01	Traitement du personnel de la step	208'672.30		173'500.00		220'000.00	
720.3010.02	Traitement du personnel conciergerie	1'366.25		800.00		1'500.00	
720.3010.03	Traitement du personnel administratif					33'300.00	
720.3040.00	Allocations de ménage	3'281.20		2'900.00		3'300.00	
720.3042.00	Indemnités de repas	22.00		100.00			
720.3050.00	Cotisations AVS/AI/AC	14'957.90		13'500.00		17'800.00	
720.3052.00	Cotisations LPP	20'017.20		18'500.00		23'800.00	
720.3053.00	Cotisations LAA	4'732.90		4'500.00		5'600.00	
720.3054.00	Cotisations AF	6'348.00		5'700.00		7'500.00	
720.3056.00	Cotisations IJM	3'909.40		2'500.00		4'600.00	
720.3099.00	Autre charges du personnel	1'817.00		1'300.00		1'800.00	
<b>720.30</b>	<b>TOTAL CHARGES DE PERSONNEL</b>	283'518.00		254'300.00		336'000.00	
<b>720.31</b>	<b>CHARGES DE BIENS ET SERVICES</b>						
720.3100.00	Matériel de bureau	622.75		100.00		300.00	
720.3101.00	Achat de mazout			2'700.00			
720.3101.01	Achat de produits et matériel divers	31'946.24		30'000.00		24'300.00	
720.3120.00	Frais d'électricité	48'178.95		58'500.00		50'000.00	

<b>Comptes de Fonctionnement</b>		<b>Comptes</b>	<b>2023</b>	<b>Budget</b>	<b>2024</b>	<b>Budget</b>	<b>2025</b>
		<b>Charges</b>	<b>Revenus</b>	<b>Charges</b>	<b>Revenus</b>	<b>Charges</b>	<b>Revenus</b>
720.3130.00	Traitement et évacuation des boues	75'633.30		90'000.00		90'000.00	
720.3130.01	Redevance radio-tv entreprises	190.00		200.00		175.00	
720.3130.10	Frais de téléphone	3'000.55		2'500.00		2'500.00	
720.3132.00	Frais d'analyses	10'430.40		9'000.00		10'000.00	
720.3132.02	Honoraires, expertises	12'243.50		20'000.00			
720.3133.00	Frais informatique					2'000.00	
720.3134.00	Assurances	15'210.10		8'500.00		10'600.00	
720.3137.00	Taxe fédérale sur les eaux usées	47'925.00		52'000.00		50'000.00	
720.3143.00	Entretien réseau et installations	40'576.70		40'000.00		45'000.00	
720.3143.01	Entretien step	45'330.80		69'000.00		103'500.00	
720.3151.00	Entretien mobilier et machines de bureau			2'000.00		500.00	
720.3151.01	Frais des véhicules					2'000.00	
720.3153.00	Maintenance informatique	2'446.50		3'000.00		3'000.00	
720.3170.00	Indemnités de déplacement	205.10		400.00		400.00	
720.3181.00	Pertes sur débiteurs	4'181.80		500.00		500.00	
720.3199.00	Réduction de l'impôt préalable REDIP					12'500.00	
720.3199.01	Autres charges d'exploitation			300.00		300.00	
<b>720.31</b>	<b>TOTAL CHARGES DE BIENS ET SERVICES</b>	<b>338'121.69</b>		<b>388'700.00</b>		<b>407'575.00</b>	
<b>720.33</b>	<b>AMORTISSEMENTS DU PA</b>						
720.3300.30	Amortissements planifiés réseau et installations	112'950.70		170'000.00		142'500.00	
720.3300.60	Amortissements planifiés photovoltaïque					97'000.00	
720.3320.90	Amortissements planifiés études	15'256.80		47'000.00		56'000.00	
<b>720.33</b>	<b>TOTAL AMORTISSEMENTS DU PA</b>	<b>128'207.50</b>		<b>217'000.00</b>		<b>295'500.00</b>	
<b>720.35</b>	<b>ATTRIBUTIONS AUX FINANCEMENTS SPECIAUX</b>						
720.3510.00	Attribution financement spécial	254'138.33		24'500.00			
<b>720.35</b>	<b>TOTAL ATTRIBUTIONS AUX FINANCEMENTS SPECIAUX</b>	<b>254'138.33</b>		<b>24'500.00</b>			
<b>720.36</b>	<b>CHARGES DE TRANSFERTS</b>						
720.3632.00	Participation frais d'exploitation step	54'283.25		38'000.00		35'000.00	
<b>720.36</b>	<b>TOTAL CHARGES DE TRANSFERTS</b>	<b>54'283.25</b>		<b>38'000.00</b>		<b>35'000.00</b>	

<b>Comptes de Fonctionnement</b>		<b>Comptes Charges</b>	<b>2023 Revenus</b>	<b>Budget Charges</b>	<b>2024 Revenus</b>	<b>Budget Charges</b>	<b>2025 Revenus</b>
<b>720.39</b>	<b>IMPUTATIONS INTERNES</b>						
720.3930.00	Frais administratifs imputés	8'000.00		8'000.00		8'000.00	
720.3940.00	Intérêts passifs imputés	17'500.00		19'500.00		23'000.00	
<b>720.39</b>	<b>TOTAL IMPUTATIONS INTERNES</b>	<b>25'500.00</b>		<b>27'500.00</b>		<b>31'000.00</b>	
<b>720.42</b>	<b>TAXES ET REDEVANCES</b>						
720.4240.00	Taxes annuelles		503'282.00		760'000.00		538'100.00
<b>720.42</b>	<b>TOTAL TAXES ET REDEVANCES</b>		<b>503'282.00</b>		<b>760'000.00</b>		<b>538'100.00</b>
<b>720.45</b>	<b>PRELEVEMENTS SUR LES FINANCEMENTS SPECIAUX</b>						
720.4510.00	Prélèvement financement spécial		130'344.54				251'075.00
<b>720.45</b>	<b>TOTAL PRELEVEMENTS SUR LES FINANCEMENTS SPECIAUX</b>		<b>130'344.54</b>				<b>251'075.00</b>
<b>720.46</b>	<b>REVENUS DE TRANSFERTS</b>						
720.4632.00	Participation communale		196'003.90		190'000.00		195'000.00
<b>720.46</b>	<b>TOTAL REVENUS DE TRANSFERTS</b>		<b>196'003.90</b>		<b>190'000.00</b>		<b>195'000.00</b>
<b>720.49</b>	<b>IMPUTATIONS INTERNES</b>						
720.4930.00	Couverture déficit financement spécial		254'138.33				
720.4930.01	Taxes annuelles infrastructures publiques						120'900.00
<b>720.49</b>	<b>TOTAL IMPUTATIONS INTERNES</b>		<b>254'138.33</b>				<b>120'900.00</b>
<b>720</b>	<b>TOTAL TRAITEMENT DES EAUX USEES</b>	<b>1'083'768.77</b>	<b>1'083'768.77</b>	<b>950'000.00</b>	<b>950'000.00</b>	<b>1'105'075.00</b>	<b>1'105'075.00</b>
<b>72</b>	<b>TOTAL TRAITEMENT DES EAUX USEES</b>	<b>1'083'768.77</b>	<b>1'083'768.77</b>	<b>950'000.00</b>	<b>950'000.00</b>	<b>1'105'075.00</b>	<b>1'105'075.00</b>

<b>Comptes de Fonctionnement</b>		<b>Comptes</b>	<b>2023</b>	<b>Budget</b>	<b>2024</b>	<b>Budget</b>	<b>2025</b>
		<b>Charges</b>	<b>Revenus</b>	<b>Charges</b>	<b>Revenus</b>	<b>Charges</b>	<b>Revenus</b>
<b>73</b>	<b>GESTION DES DECHETS</b>						
<b>730</b>	<b>GESTION DES DECHETS</b>						
<b>730.30</b>	<b>CHARGES DE PERSONNEL</b>						
730.3000.00	Commission déchets	680.00		500.00		700.00	
730.3010.00	Traitement du personnel d'exploitation	75'109.50		68'500.00		66'500.00	
730.3010.01	Traitement du personnel administratif					13'700.00	
730.3040.00	Allocations de ménage	1'194.00		1'100.00		1'100.00	
730.3042.00	Indemnités de repas	242.00		700.00		700.00	
730.3050.00	Cotisations AVS/AI/AC	4'932.35		4'500.00		5'250.00	
730.3052.00	Cotisations LPP	4'509.50		4'700.00		4'800.00	
730.3053.00	Cotisations LAA	1'370.65		1'400.00		1'450.00	
730.3054.00	Cotisations AF	2'095.25		1'900.00		2'200.00	
730.3056.00	Cotisations IJM	1'306.90		800.00		1'400.00	
730.3099.00	Autres charges du personnel			200.00		7'400.00	
<b>730.30</b>	<b>TOTAL CHARGES DE PERSONNEL</b>	<b>91'440.15</b>		<b>84'300.00</b>		<b>105'200.00</b>	
<b>730.31</b>	<b>CHARGES DE BIENS ET SERVICES</b>						
730.3101.00	Matériel d'exploitation, fournitures	3'342.25		2'000.00		10'000.00	
730.3111.00	Machines, appareils et véhicules					10'000.00	
730.3120.00	Frais d'électricité	2'689.45		4'500.00		3'000.00	
730.3130.00	Enlèvement et transport des déchets	380'245.00		375'000.00		380'000.00	
730.3130.01	Collecte sélective	161'366.05		157'000.00		161'500.00	
730.3130.02	Redevance radio-tv entreprises	215.00		200.00		200.00	
730.3130.10	Frais de téléphone	368.15		300.00		300.00	
730.3130.11	Frais d'abonnement caméras de surveillance					360.00	
730.3132.00	Frais d'honoraires, expertises					10'000.00	
730.3134.00	Assurances	897.00		700.00		900.00	
730.3143.00	Entretien déchetterie	3'739.10		2'000.00		2'000.00	
730.3143.01	Entretien moloks/couverts	14'384.55		17'000.00		15'000.00	
730.3151.00	Entretien matériel	5'964.00		7'000.00		6'000.00	
730.3161.00	Location matériel d'exploitation	6'516.00		6'000.00		6'000.00	
730.3170.00	Indemnités de déplacement	586.60		500.00		500.00	
730.3181.00	Pertes sur débiteurs	759.95		1'500.00		1'500.00	
<b>730.31</b>	<b>TOTAL CHARGES DE BIENS ET SERVICES</b>	<b>581'073.10</b>		<b>573'700.00</b>		<b>607'260.00</b>	

<b>Comptes de Fonctionnement</b>		<b>Comptes Charges</b>	<b>2023 Revenus</b>	<b>Budget Charges</b>	<b>2024 Revenus</b>	<b>Budget Charges</b>	<b>2025 Revenus</b>
<b>730.33</b>	<b>AMORTISSEMENTS DU PA</b>						
730.3300.30	Amortissements planifiés déchetterie	10'000.00		11'000.00		14'000.00	
<b>730.33</b>	<b>TOTAL AMORTISSEMENTS DU PA</b>	10'000.00		11'000.00		14'000.00	
<b>730.35</b>	<b>ATTRIBUTIONS AUX FINANCEMENTS SPECIAUX</b>						
730.3510.00	Attribution financement spécial	37'574.39		45'800.00		58'940.00	
<b>730.35</b>	<b>TOTAL ATTRIBUTIONS AUX FINANCEMENTS SPECIAUX</b>	37'574.39		45'800.00		58'940.00	
<b>730.36</b>	<b>CHARGES DE TRANSFERTS</b>						
730.3612.00	Incinération des ordures Satom	102'684.06		105'000.00		103'000.00	
730.3612.01	Déchets de restauration GastroVert	22'204.00		22'000.00		22'000.00	
730.3612.02	Déchets de particuliers GastroVert	20'427.00		19'000.00		20'500.00	
730.3632.00	Contribution Bourgeoisie location serv.déchetterie	27'632.00		20'000.00		10'000.00	
<b>730.36</b>	<b>TOTAL CHARGES DE TRANSFERTS</b>	172'947.06		166'000.00		155'500.00	
<b>730.39</b>	<b>IMPUTATIONS INTERNES</b>						
730.3930.00	Frais administratifs imputés	8'000.00		8'000.00		8'000.00	
730.3940.00	Intérêts passifs imputés	1'800.00		1'800.00		2'000.00	
<b>730.39</b>	<b>TOTAL IMPUTATIONS INTERNES</b>	9'800.00		9'800.00		10'000.00	
<b>730.42</b>	<b>TAXES ET REDEVANCES</b>						
730.4240.00	Taxes annuelles		631'330.30		626'500.00		636'000.00
730.4240.01	Taxes variables (au sac)		179'175.46		190'000.00		250'000.00
730.4240.03	Traitement cons.administ. Satom SA		100.00		100.00		100.00
730.4250.00	Vente matériel divers déchetterie		23'687.79		36'000.00		26'000.00
730.4250.01	Vente matériel GastroVert		1'317.85		1'000.00		1'300.00
730.4260.10	Remboursements d'assurances sociales		29'091.55				
730.4270.00	Amendes		3'000.00		2'000.00		3'000.00
<b>730.42</b>	<b>TOTAL TAXES ET REDEVANCES</b>		867'702.95		855'600.00		916'400.00

<b>Comptes de Fonctionnement</b>		<b>Comptes Charges</b>	<b>2023 Revenus</b>	<b>Budget Charges</b>	<b>2024 Revenus</b>	<b>Budget Charges</b>	<b>2025 Revenus</b>
<b>730.44</b>	<b>REVENUS FINANCIERS</b>						
730.4499.00	Autres revenus financiers		1.00				
<b>730.44</b>	<b>TOTAL REVENUS FINANCIERS</b>		1.00				
<b>730.46</b>	<b>REVENUS DE TRANSFERTS</b>						
730.4632.00	Participations diverses de la Bourgeoisie		1'687.95				1'000.00
730.4635.00	Subvention recyclage du verre		33'501.30		35'000.00		33'500.00
<b>730.46</b>	<b>TOTAL REVENUS DE TRANSFERTS</b>		35'189.25		35'000.00		34'500.00
<b>730</b>	<b>TOTAL GESTION DES DECHETS</b>	902'834.70	902'893.20	890'600.00	890'600.00	950'900.00	950'900.00
<b>73</b>	<b>TOTAL GESTION DES DECHETS</b>	902'834.70	902'893.20	890'600.00	890'600.00	950'900.00	950'900.00
<b>74</b>	<b>AMENAGEMENTS</b>						
<b>741</b>	<b>CORRECTION DES COURS D'EAU</b>						
<b>741.30</b>	<b>CHARGES DE PERSONNEL</b>						
741.3010.00	Traitement du personnel d'exploitation	44'640.95		8'000.00		20'000.00	
741.3010.01	Traitement du personnel administratif					12'000.00	
741.3040.00	Allocations de ménage	694.00		200.00		200.00	
741.3050.00	Cotisations AVS/AI/AC	2'918.85		500.00		2'100.00	
741.3052.00	Cotisations LPP	2'101.20		600.00		1'500.00	
741.3053.00	Cotisations LAA	840.40		100.00		600.00	
741.3054.00	Cotisations AF	1'240.65		200.00		900.00	
741.3056.00	Cotisations IJM	776.90		100.00		570.00	
741.3099.00	Autres charges du personnel			200.00		200.00	
<b>741.30</b>	<b>TOTAL CHARGES DE PERSONNEL</b>	53'212.95		9'900.00		38'070.00	

<b>Comptes de Fonctionnement</b>		<b>Comptes Charges</b>	<b>2023 Revenus</b>	<b>Budget Charges</b>	<b>2024 Revenus</b>	<b>Budget Charges</b>	<b>2025 Revenus</b>
<b>741.31</b>	<b>CHARGES DE BIENS ET SERVICES</b>						
741.3142.00	Entretien des cours d'eau	96'564.60		85'000.00		90'000.00	
<b>741.31</b>	<b>TOTAL CHARGES DE BIENS ET SERVICES</b>	96'564.60		85'000.00		90'000.00	
<b>741.33</b>	<b>AMORTISSEMENTS DU PA</b>						
741.3300.20	Amortissements planifiés correction cours d'eau	38'875.15		38'000.00		37'500.00	
<b>741.33</b>	<b>TOTAL AMORTISSEMENTS DU PA</b>	38'875.15		38'000.00		37'500.00	
<b>741.36</b>	<b>CHARGES DE TRANSFERTS</b>						
741.3631.00	Participation projet 3e correction du Rhône	11'693.80		11'700.00		7'250.00	
<b>741.36</b>	<b>TOTAL CHARGES DE TRANSFERTS</b>	11'693.80		11'700.00		7'250.00	
<b>741.42</b>	<b>TAXES ET REDEVANCES</b>						
741.4250.00	Revenus divers		3'390.00				
<b>741.42</b>	<b>TOTAL TAXES ET REDEVANCES</b>		3'390.00				
<b>741.46</b>	<b>REVENUS DE TRANSFERTS</b>						
741.4631.00	Subvention entretien des torrents		56'507.80		72'250.00		76'500.00
<b>741.46</b>	<b>TOTAL REVENUS DE TRANSFERTS</b>		56'507.80		72'250.00		76'500.00
<b>741</b>	<b>TOTAL CORRECTION DES COURS D'EAU</b>	200'346.50	59'897.80	144'600.00	72'250.00	172'820.00	76'500.00
<b>742</b>	<b>OUVRAGES DE PROTECTION AUTRE</b>						
<b>742.31</b>	<b>CHARGES DE BIENS ET SERVICES</b>						
742.3132.00	Honoraires divers	4'900.35		2'500.00		2'500.00	
742.3143.00	Travaux d'entretien éboulements	23'247.45		20'000.00		20'000.00	
742.3143.01	Travaux d'entretien paravalanches	9'121.10		2'500.00		2'500.00	

<b>Comptes de Fonctionnement</b>		<b>Comptes Charges</b>	<b>2023 Revenus</b>	<b>Budget Charges</b>	<b>2024 Revenus</b>	<b>Budget Charges</b>	<b>2025 Revenus</b>
742.3143.10	Travaux d'entretien intempéries	449'104.48				200'000.00	
<b>742.31</b>	<b>TOTAL CHARGES DE BIENS ET SERVICES</b>	486'373.38		25'000.00		225'000.00	
<b>742.46</b>	<b>REVENUS DE TRANSFERTS</b>						
742.4630.00	Subvention fédérale		2'234.65		4'500.00		4'500.00
742.4631.00	Subvention cantonale		4'150.10		8'500.00		178'500.00
<b>742.46</b>	<b>TOTAL REVENUS DE TRANSFERTS</b>		6'384.75		13'000.00		183'000.00
<b>742</b>	<b>TOTAL OUVRAGES DE PROTECTION AUTRE</b>	486'373.38	6'384.75	25'000.00	13'000.00	225'000.00	183'000.00
<b>74</b>	<b>TOTAL AMENAGEMENTS</b>	686'719.88	66'282.55	169'600.00	85'250.00	397'820.00	259'500.00
<b>75</b>	<b>PROTECTION DES ESPECES ET DU PAYSAGE</b>						
<b>750</b>	<b>PROTECTION DES ESPECES ET DU PAYSAGE</b>						
<b>750.31</b>	<b>CHARGES DE BIENS ET SERVICES</b>						
750.3142.01	Entretien Vallon de They	10'678.20				2'000.00	
<b>750.31</b>	<b>TOTAL CHARGES DE BIENS ET SERVICES</b>	10'678.20				2'000.00	
<b>750.33</b>	<b>AMORTISSEMENTS DU PA</b>						
750.3300.20	Amortissements planifiés lac, vallon					1'000.00	
<b>750.33</b>	<b>TOTAL AMORTISSEMENTS DU PA</b>					1'000.00	



<b>Comptes de Fonctionnement</b>		<b>Comptes Charges</b>	<b>2023 Revenus</b>	<b>Budget Charges</b>	<b>2024 Revenus</b>	<b>Budget Charges</b>	<b>2025 Revenus</b>
<b>750.46</b>	<b>REVENUS DE TRANSFERTS</b>						
750.4632.00	Participation commune Vallon de They						1'000.00
<b>750.46</b>	<b>TOTAL REVENUS DE TRANSFERTS</b>						1'000.00
<b>750</b>	<b>TOTAL PROTECTION DES ESPECES ET DU PAYSAGE</b>	10'678.20				3'000.00	1'000.00
<b>75</b>	<b>TOTAL PROTECTION DES ESPECES ET DU PAYSAGE</b>	10'678.20				3'000.00	1'000.00
<b>76</b>	<b>LUTTE CONTRE LA POLLUTION</b>						
<b>761.31</b>	<b>CHARGES DE BIENS ET SERVICES</b>						
761.3101.00	Acquisition horloges radiateurs électriques					5'000.00	
761.3132.00	Frais d'honoraires, expertises, jugement	9'693.00					
<b>761.31</b>	<b>TOTAL CHARGES DE BIENS ET SERVICES</b>	9'693.00				5'000.00	
<b>769</b>	<b>LUTTE CONTRE LA POLLUTION</b>						
<b>769.31</b>	<b>CHARGES DE BIENS ET SERVICES</b>						
769.3140.00	Assainissement des sites pollués	690'581.15					
<b>769.31</b>	<b>TOTAL CHARGES DE BIENS ET SERVICES</b>	690'581.15					
<b>769.46</b>	<b>REVENUS DE TRANSFERTS</b>						
769.4631.00	Subvention cantonale		460'000.00				

<b>Comptes de Fonctionnement</b>		<b>Comptes Charges</b>	<b>2023 Revenus</b>	<b>Budget Charges</b>	<b>2024 Revenus</b>	<b>Budget Charges</b>	<b>2025 Revenus</b>
769.4632.00	Participation bourgeoisie sites pollués		80'703.40				
<b>769.46</b>	<b>TOTAL REVENUS DE TRANSFERTS</b>		540'703.40				
<b>769</b>	<b>TOTAL LUTTE CONTRE LA POLLUTION</b>	690'581.15	540'703.40				
<b>76</b>	<b>TOTAL LUTTE CONTRE LA POLLUTION</b>	700'274.15	540'703.40			5'000.00	
<b>77</b>	<b>PROTECTION ENVIRONNEMENT AUTRES</b>						
<b>771</b>	<b>CIMETIERE/COLOMBARIUM</b>						
<b>771.30</b>	<b>CHARGES DE PERSONNEL</b>						
771.3010.00	Traitement du personnel d'exploitation	4'003.60		8'500.00		6'000.00	
771.3040.00	Allocations de ménage	118.00		100.00		100.00	
771.3050.00	Cotisations AVS/AI/AC	263.65		600.00		400.00	
771.3052.00	Cotisations LPP	292.75		500.00		440.00	
771.3053.00	Cotisations LAA	90.85		200.00		130.00	
771.3054.00	Cotisations AF	111.20		250.00		170.00	
771.3056.00	Cotisations IJM	69.70		100.00		100.00	
<b>771.30</b>	<b>TOTAL CHARGES DE PERSONNEL</b>	4'949.75		10'250.00		7'340.00	
<b>771.31</b>	<b>CHARGES DE BIENS ET SERVICES</b>						
771.3130.00	Frais d'incinération et de transport	27'012.70		20'000.00		20'000.00	
771.3143.00	Entretien du cimetière	2'399.55		3'000.00		3'000.00	
<b>771.31</b>	<b>TOTAL CHARGES DE BIENS ET SERVICES</b>	29'412.25		23'000.00		23'000.00	

<b>Comptes de Fonctionnement</b>		<b>Comptes Charges</b>	<b>2023 Revenus</b>	<b>Budget Charges</b>	<b>2024 Revenus</b>	<b>Budget Charges</b>	<b>2025 Revenus</b>
<b>771.42</b>	<b>TAXES ET REDEVANCES</b>						
771.4240.00	Taxes d'inhumation		1'500.00		1'500.00		1'500.00
<b>771.42</b>	<b>TOTAL TAXES ET REDEVANCES</b>		1'500.00		1'500.00		1'500.00
<b>771</b>	<b>TOTAL CIMETIERE/COLOMBARIUM</b>	34'362.00	1'500.00	33'250.00	1'500.00	30'340.00	1'500.00
<b>779</b>	<b>PROTECTION ENVIRONNEMENT AUTRES</b>						
<b>779.30</b>	<b>CHARGES DE PERSONNEL</b>						
779.3010.00	Traitement du personnel d'exploitation	22'313.30		22'500.00		22'700.00	
779.3040.00	Allocations de ménage	18.00					
779.3050.00	Cotisations AVS/AI/AC	1'470.15		1'500.00		1'500.00	
779.3052.00	Cotisations LPP	43.00				45.00	
779.3053.00	Cotisations LAA	418.00		400.00		400.00	
779.3054.00	Cotisations AF	620.10		600.00		600.00	
779.3056.00	Cotisations IJM	388.05		300.00		400.00	
<b>779.30</b>	<b>TOTAL CHARGES DE PERSONNEL</b>	25'270.60		25'300.00		25'645.00	
<b>779.31</b>	<b>CHARGES DE BIENS ET SERVICES</b>						
779.3101.00	Matériel d'entretien et de nettoyage			200.00		200.00	
779.3101.01	Achat sacs chiens	2'427.55		1'500.00		2'500.00	
779.3119.00	Acquisition WC publics			5'000.00			
779.3130.00	Déchets carnés	89.80		50.00		50.00	
779.3134.00	Assurances	276.00		200.00		280.00	
779.3144.00	Entretien WC publics	4'665.25		3'500.00		5'000.00	
<b>779.31</b>	<b>TOTAL CHARGES DE BIENS ET SERVICES</b>	7'458.60		10'450.00		8'030.00	

<b>Comptes de Fonctionnement</b>		<b>Comptes</b>	<b>2023</b>	<b>Budget</b>	<b>2024</b>	<b>Budget</b>	<b>2025</b>
		<b>Charges</b>	<b>Revenus</b>	<b>Charges</b>	<b>Revenus</b>	<b>Charges</b>	<b>Revenus</b>
<b>779.33</b>	<b>AMORTISSEMENTS DU PA</b>						
779.3300.40	Amortissements planifiés bâtiments			1'000.00			
<b>779.33</b>	<b>TOTAL AMORTISSEMENTS DU PA</b>			1'000.00			
<b>779</b>	<b>TOTAL PROTECTION ENVIRONNEMENT AUTRES</b>	32'729.20		36'750.00		33'675.00	
<b>77</b>	<b>TOTAL PROTECTION ENVIRONNEMENT AUTRES</b>	67'091.20	1'500.00	70'000.00	1'500.00	64'015.00	1'500.00
<b>79</b>	<b>AMENAGEMENT DU TERRITOIRE</b>						
<b>790</b>	<b>AMENAGEMENT DU TERRITOIRE</b>						
<b>790.30</b>	<b>CHARGES DE PERSONNEL</b>						
790.3000.00	Commission constructions	21'790.00		20'000.00		21'800.00	
790.3000.01	Commission aménagement territoire et routes	17'205.00		15'000.00		17'200.00	
790.3010.00	Traitement du personnel administratif	361'154.20		293'000.00		343'000.00	
790.3040.00	Allocations de ménage	5'924.00		5'500.00		6'000.00	
790.3050.00	Cotisations AVS/AI/AC	25'957.95		21'400.00		24'800.00	
790.3052.00	Cotisations LPP	20'887.70		17'600.00		20'000.00	
790.3053.00	Cotisations LAA	4'494.00		3'600.00		4'300.00	
790.3054.00	Cotisations AF	11'013.65		9'000.00		10'500.00	
790.3056.00	Cotisations IJM	6'283.65		3'700.00		6'000.00	
790.3099.00	Autres charges du personnel	2'539.20		2'500.00		2'500.00	
<b>790.30</b>	<b>TOTAL CHARGES DE PERSONNEL</b>	477'249.35		391'300.00		456'100.00	
<b>790.31</b>	<b>CHARGES DE BIENS ET SERVICES</b>						
790.3102.00	Annonces mises à l'enquête publique	2'726.02		3'500.00		2'500.00	
790.3130.00	Autorisations construire cantonales	16'762.25		30'000.00		25'000.00	
790.3130.10	Frais de téléphone	840.00		300.00		800.00	
790.3132.00	Frais d'expertise, honoraires	30'491.65		30'000.00		30'000.00	
790.3132.01	Géomètre officiel			3'000.00		3'000.00	
790.3132.02	Plan d'aménagement du territoire	5'344.25		2'000.00		5'000.00	
790.3133.00	Frais licences informatiques	11'708.34		29'800.00		12'000.00	
790.3158.00	SIT communal	19'487.80		20'000.00		25'000.00	

<b>Comptes de Fonctionnement</b>		<b>Comptes</b>	<b>2023</b>	<b>Budget</b>	<b>2024</b>	<b>Budget</b>	<b>2025</b>
		<b>Charges</b>	<b>Revenus</b>	<b>Charges</b>	<b>Revenus</b>	<b>Charges</b>	<b>Revenus</b>
790.3170.00	Indemnités de déplacement	2'343.11		1'500.00		1'500.00	
<b>790.31</b>	<b>TOTAL CHARGES DE BIENS ET SERVICES</b>	89'703.42		120'100.00		104'800.00	
<b>790.33</b>	<b>AMORTISSEMENTS DU PA</b>						
790.3320.90	Amortissements planifiés aménag.du territoire	84'962.70		150'000.00		131'000.00	
<b>790.33</b>	<b>TOTAL AMORTISSEMENTS DU PA</b>	84'962.70		150'000.00		131'000.00	
<b>790.36</b>	<b>CHARGES DE TRANSFERTS 0</b>						
790.3632.00	Financement région Bas-Valais	33'766.00		43'500.00		35'000.00	
<b>790.36</b>	<b>TOTAL CHARGES DE TRANSFERTS 0</b>	33'766.00		43'500.00		35'000.00	
<b>790.42</b>	<b>TAXES ET REDEVANCES</b>						
790.4210.00	Autorisations de construire		69'979.00		85'000.00		85'000.00
790.4210.01	Emoluments attestations de zone		3'340.00		3'500.00		3'500.00
790.4210.02	Emoluments permis d'habiter		5'555.00		5'000.00		5'000.00
790.4260.10	Remboursements d'assurances sociales		25'737.35				
790.4270.00	Amendes de construction		5'430.00		6'000.00		6'000.00
<b>790.42</b>	<b>TOTAL TAXES ET REDEVANCES</b>		110'041.35		99'500.00		99'500.00
<b>790.46</b>	<b>REVENUS DE TRANSFERTS</b>						
790.4612.00	Participation Bourgeoisie au SIT						2'500.00
<b>790.46</b>	<b>TOTAL REVENUS DE TRANSFERTS</b>						2'500.00
<b>790</b>	<b>TOTAL AMENAGEMENT DU TERRITOIRE</b>	685'681.47	110'041.35	704'900.00	99'500.00	726'900.00	102'000.00
<b>79</b>	<b>TOTAL AMENAGEMENT DU TERRITOIRE</b>	685'681.47	110'041.35	704'900.00	99'500.00	726'900.00	102'000.00
<b>7</b>	<b>TOTAL ENVIRONNEMENT ET AMENAG. DU TERRITOIRE</b>	6'249'270.98	4'817'411.88	4'000'600.00	3'242'350.00	4'282'510.00	3'449'775.00

<b>Comptes de Fonctionnement</b>		<b>Comptes Charges</b>	<b>2023 Revenus</b>	<b>Budget Charges</b>	<b>2024 Revenus</b>	<b>Budget Charges</b>	<b>2025 Revenus</b>
<b>8</b>	<b>ECONOMIE PUBLIQUE</b>						
<b>81</b>	<b>AGRICULTURE</b>						
<b>811</b>	<b>ADMINISTRATION, EXECUTION ET CONTROLE</b>						
<b>811.30</b>	<b>CHARGES DE PERSONNEL</b>						
811.3000.00	Commission agricole	735.00		600.00		750.00	
811.3010.00	Traitements inspecteur du bétail			500.00			
811.3050.00	Cotisations AVS/AI/AC	48.45		70.00		50.00	
811.3053.00	Cotisations LAA	0.20					
811.3054.00	Cotisations AF	20.45				20.00	
<b>811.30</b>	<b>TOTAL CHARGES DE PERSONNEL</b>	<b>804.10</b>		<b>1'170.00</b>		<b>820.00</b>	
<b>811.31</b>	<b>CHARGES DE BIENS ET SERVICES</b>						
811.3190.00	Dédommagements à des tiers	500.00		500.00		500.00	
<b>811.31</b>	<b>TOTAL CHARGES DE BIENS ET SERVICES</b>	<b>500.00</b>		<b>500.00</b>		<b>500.00</b>	
<b>811.44</b>	<b>REVENUS FINANCIERS</b>						
811.4470.00	Location de terrains		506.65				
<b>811.44</b>	<b>TOTAL REVENUS FINANCIERS</b>		<b>506.65</b>				
<b>811</b>	<b>TOTAL ADMINISTRATION, EXECUTION ET CONTROLE</b>	<b>1'304.10</b>	<b>506.65</b>	<b>1'670.00</b>		<b>1'320.00</b>	

<b>Comptes de Fonctionnement</b>		<b>Comptes Charges</b>	<b>2023 Revenus</b>	<b>Budget Charges</b>	<b>2024 Revenus</b>	<b>Budget Charges</b>	<b>2025 Revenus</b>
<b>812</b>	<b>AMELIORATIONS STRUCTURELLES</b>						
<b>812.36</b>	<b>CHARGES DE TRANSFERTS</b>						
813.3637.00	Subvention pour l'amélioration du bétail	5'000.00		5'000.00		5'000.00	
<b>812.36</b>	<b>TOTAL CHARGES DE TRANSFERTS</b>	5'000.00		5'000.00		5'000.00	
<b>812</b>	<b>TOTAL AMELIORATIONS STRUCTURELLES</b>	5'000.00		5'000.00		5'000.00	
<b>81</b>	<b>TOTAL AGRICULTURE</b>	6'304.10	506.65	6'670.00		6'320.00	
<b>82</b>	<b>SYLVICULTURE</b>						
<b>820</b>	<b>SYLVICULTURE</b>						
<b>820.36</b>	<b>CHARGES DE TRANSFERTS</b>						
820.3612.00	Participation entretien forêts de protection	44'375.00		46'250.00		45'000.00	
820.3632.00	Subvention salaire du garde forestier	42'400.00		44'500.00		43'200.00	
<b>820.36</b>	<b>TOTAL CHARGES DE TRANSFERTS</b>	86'775.00		90'750.00		88'200.00	
<b>820</b>	<b>TOTAL SYLVICULTURE</b>	86'775.00		90'750.00		88'200.00	
<b>82</b>	<b>TOTAL SYLVICULTURE</b>	86'775.00		90'750.00		88'200.00	
<b>84</b>	<b>TOURISME</b>						
<b>840</b>	<b>TOURISME</b>						
<b>840.30</b>	<b>CHARGES DE PERSONNEL</b>						
840.3000.00	Commission tourisme	9'755.00		10'000.00		9'800.00	
840.3000.01	Commission ISLM SA	7'500.00		6'000.00		7'500.00	
840.3010.00	Traitement du personnel tourisme	19'065.95		16'000.00		19'500.00	
840.3040.00	Allocations de ménage	633.60		500.00		550.00	

Comptes de Fonctionnement		Comptes	2023	Budget	2024	Budget	2025
		Charges	Revenus	Charges	Revenus	Charges	Revenus
840.3050.00	Cotisations AVS/AI/AC	2'323.60		2'100.00		2'350.00	
840.3052.00	Cotisations LPP	1'289.00		1'100.00		1'300.00	
840.3053.00	Cotisations LAA	222.70		250.00		220.00	
840.3054.00	Cotisations AF	986.00		850.00		1'000.00	
840.3056.00	Cotisations IJM	331.75		250.00		350.00	
<b>840.30</b>	<b>TOTAL CHARGES DE PERSONNEL</b>	<b>42'107.60</b>		<b>37'050.00</b>		<b>42'570.00</b>	
<b>840.31</b>	<b>CHARGES DE BIENS ET SERVICES</b>						
840.3120.01	Frais d'électricité	240.00					
840.3130.01	Frais de promotion aux commerces			10'000.00		5'000.00	
840.3130.02	Prestations diverses pour le tourisme	20'075.50		25'000.00		36'000.00	
840.3132.00	Frais fiduciaire	1'615.50					
840.3132.01	Frais d'honoraires, expertises	10'399.80					
840.3144.00	Entretien centre sportif Morgins	4'915.95					
840.3144.01	Entretien Office du tourisme	9'258.78					
840.3151.00	Maintenance terminal de paiement	183.10		200.00		215.00	
840.3160.00	Loyers locaux Morgins	268.00					
840.3181.00	Pertes sur débiteurs	129.85				1'000.00	
<b>840.31</b>	<b>TOTAL CHARGES DE BIENS ET SERVICES</b>	<b>47'086.48</b>		<b>35'200.00</b>		<b>42'215.00</b>	
<b>840.33</b>	<b>AMORTISSEMENTS DU PA</b>						
840.3300.40	Amortissements planifiés bâtiments	52'000.00		56'000.00		44'000.00	
<b>840.33</b>	<b>TOTAL AMORTISSEMENTS DU PA</b>	<b>52'000.00</b>		<b>56'000.00</b>		<b>44'000.00</b>	
<b>840.36</b>	<b>CHARGES DE TRANSFERTS</b>						
840.3612.00	Travaux exécutés pour le tourisme			5'000.00			
840.3632.01	Participations diverses	15'487.90		3'000.00		8'000.00	
840.3634.00	Participation à Région Dents du Midi SA	1'507'099.80		1'446'420.00		1'470'220.00	
840.3634.01	Participation bus-navette de Morgins	122'442.40		130'000.00		485'000.00	
840.3634.02	Subventions ISLM SA	200'000.00		260'000.00		360'000.00	
840.3634.03	Constr.télé. Bochasses Télémorgins SA	196'000.00		196'000.00		196'000.00	
840.3636.00	Participation Association Intern.Portés du Soleil	16'650.05		21'000.00		18'000.00	
840.3636.02	Subventions Société de Développement					5'000.00	
840.3660.40	Amortissements planifiés subventions	8'165.35		30'000.00		38'000.00	



<b>Comptes de Fonctionnement</b>		<b>Comptes</b>	<b>2023</b>	<b>Budget</b>	<b>2024</b>	<b>Budget</b>	<b>2025</b>
		<b>Charges</b>	<b>Revenus</b>	<b>Charges</b>	<b>Revenus</b>	<b>Charges</b>	<b>Revenus</b>
840.3660.50	Amortissements planifiés subventions			2'000.00		3'000.00	
<b>840.36</b>	<b>TOTAL CHARGES DE TRANSFERTS</b>	2'065'845.50		2'093'420.00		2'583'220.00	
<b>840.40</b>	<b>TAXES DE SEJOUR</b>						
840.4039.00	Taxes de séjour forfait		1'011'337.40		1'000'000.00		1'000'000.00
840.4039.01	Taxes de séjour nuitées		129'984.00		85'000.00		110'000.00
840.4039.02	Taxes d'hébergement		18'886.75		12'000.00		17'000.00
<b>840.40</b>	<b>TOTAL TAXES DE SEJOUR</b>		1'160'208.15		1'097'000.00		1'127'000.00
<b>840.44</b>	<b>REVENUS FINANCIERS</b>						
840.4470.00	Location du file-neige				4'000.00		4'000.00
840.4470.01	Location locaux Morgins		18'215.00		20'000.00		18'300.00
<b>840.44</b>	<b>TOTAL REVENUS FINANCIERS</b>		18'215.00		24'000.00		22'300.00
<b>840.46</b>	<b>REVENUS DE TRANSFERTS</b>						
840.4631.00	Subvention cantonale navettes Morgins						129'000.00
840.4632.00	Subvention communale navettes Morgins						37'750.00
840.4634.00	Participation honoraires commission ISLM SA		8'312.00				
840.4635.00	Participation entreprises navettes Morgins						131'500.00
<b>840.46</b>	<b>TOTAL REVENUS DE TRANSFERTS</b>		8'312.00				298'250.00
<b>840</b>	<b>TOTAL TOURISME</b>	2'207'039.58	1'186'735.15	2'221'670.00	1'121'000.00	2'712'005.00	1'447'550.00
<b>84</b>	<b>TOTAL TOURISME</b>	2'207'039.58	1'186'735.15	2'221'670.00	1'121'000.00	2'712'005.00	1'447'550.00
<b>87</b>	<b>ENERGIE</b>						
<b>871</b>	<b>ELECTRICITE</b>						
<b>871.30</b>	<b>CHARGES DE PERSONNEL</b>						
871.3000.00	Commission énergie	1'050.00		3'000.00		1'000.00	

<b>Comptes de Fonctionnement</b>		<b>Comptes Charges</b>	<b>2023 Revenus</b>	<b>Budget Charges</b>	<b>2024 Revenus</b>	<b>Budget Charges</b>	<b>2025 Revenus</b>
871.3050.00	Cotisations AVS/AI/AC	69.25		200.00		65.00	
871.3053.00	Cotisations LAA	0.10					
871.3054.00	Cotisations AF	29.15		80.00		30.00	
<b>871.30</b>	<b>TOTAL CHARGES DE PERSONNEL</b>	<b>1'148.50</b>		<b>3'280.00</b>		<b>1'095.00</b>	
<b>871.42</b>	<b>TAXES ET REDEVANCES</b>						
871.4240.00	Traitement cons.administ. Romande Energie		11'500.00		11'000.00		11'500.00
<b>871.42</b>	<b>TOTAL TAXES ET REDEVANCES</b>		<b>11'500.00</b>		<b>11'000.00</b>		<b>11'500.00</b>
<b>871</b>	<b>TOTAL ELECTRICITE</b>	<b>1'148.50</b>	<b>11'500.00</b>	<b>3'280.00</b>	<b>11'000.00</b>	<b>1'095.00</b>	<b>11'500.00</b>
<b>873</b>	<b>ENERGIE NON ELECTRIQUE</b>						
<b>873.31</b>	<b>CHARGES DE BIENS ET SERVICES</b>						
873.3120.00	Fourniture bois de chauffage	40'764.30		42'500.00		40'800.00	
873.3130.10	Frais de téléphone	380.70		900.00		400.00	
873.3143.00	Entretien installations	47'694.35		45'000.00		45'000.00	
<b>873.31</b>	<b>TOTAL CHARGES DE BIENS ET SERVICES</b>	<b>88'839.35</b>		<b>88'400.00</b>		<b>86'200.00</b>	
<b>873.33</b>	<b>AMORTISSEMENTS DU PA</b>						
873.3300.30	Amortissements planifiés chauffage à distance	7'000.00		6'000.00		6'000.00	
<b>873.33</b>	<b>TOTAL AMORTISSEMENTS DU PA</b>	<b>7'000.00</b>		<b>6'000.00</b>		<b>6'000.00</b>	
<b>873.42</b>	<b>TAXES ET REDEVANCES</b>						
873.4250.00	Vente énergie		47'270.50		50'000.00		47'000.00
<b>873.42</b>	<b>TOTAL TAXES ET REDEVANCES</b>		<b>47'270.50</b>		<b>50'000.00</b>		<b>47'000.00</b>
<b>873</b>	<b>TOTAL ENERGIE NON ELECTRIQUE</b>	<b>95'839.35</b>	<b>47'270.50</b>	<b>94'400.00</b>	<b>50'000.00</b>	<b>92'200.00</b>	<b>47'000.00</b>

<b>Comptes de Fonctionnement</b>		<b>Comptes Charges</b>	<b>2023 Revenus</b>	<b>Budget Charges</b>	<b>2024 Revenus</b>	<b>Budget Charges</b>	<b>2025 Revenus</b>
<b>879</b>	<b>AUTRES SOURCES D'ENERGIE</b>						
<b>879.31</b>	<b>CHARGES DE BIENS ET SERVICES</b>						
879.3130.00	Frais économie d'énergie			15'000.00		5'000.00	
879.3132.00	Honoraires délégué énergie	41'249.10		55'000.00		50'000.00	
<b>879.31</b>	<b>TOTAL CHARGES DE BIENS ET SERVICES</b>	41'249.10		70'000.00		55'000.00	
<b>879.46</b>	<b>REVENUS DE TRANSFERTS</b>						
879.4631.00	Subvention cantonale		7'400.00		7'500.00		7'500.00
<b>879.46</b>	<b>TOTAL REVENUS DE TRANSFERTS</b>		7'400.00		7'500.00		7'500.00
<b>879</b>	<b>TOTAL AUTRES SOURCES D'ENERGIE</b>	41'249.10	7'400.00	70'000.00	7'500.00	55'000.00	7'500.00
<b>87</b>	<b>TOTAL ENERGIE</b>	138'236.95	66'170.50	167'680.00	68'500.00	148'295.00	66'000.00
<b>89</b>	<b>AUTRES EXPLOITATIONS</b>						
<b>890</b>	<b>ABATTOIR</b>						
<b>890.36</b>	<b>CHARGES DE TRANSFERTS</b>						
890.3612.00	Participation abattoir de la vallée	9'259.35		5'000.00		5'000.00	
<b>890.36</b>	<b>TOTAL CHARGES DE TRANSFERTS</b>	9'259.35		5'000.00		5'000.00	
<b>890</b>	<b>TOTAL ABATTOIR</b>	9'259.35		5'000.00		5'000.00	
<b>89</b>	<b>TOTAL AUTRES EXPLOITATIONS</b>	9'259.35		5'000.00		5'000.00	
<b>8</b>	<b>TOTAL ECONOMIE PUBLIQUE</b>	2'447'614.98	1'253'412.30	2'491'770.00	1'189'500.00	2'959'820.00	1'513'550.00

<b>Comptes de Fonctionnement</b>		<b>Comptes Charges</b>	<b>2023 Revenus</b>	<b>Budget Charges</b>	<b>2024 Revenus</b>	<b>Budget Charges</b>	<b>2025 Revenus</b>
<b>9</b>	<b>FINANCES ET IMPOTS</b>						
<b>91</b>	<b>IMPOTS</b>						
<b>910</b>	<b>IMPOTS PERSONNES PHYSIQUES</b>						
<b>910.31</b>	<b>CHARGES DE BIENS ET SERVICES</b>						
910.3180.00	Variation de la provision pour perte sur créances	50'000.00					
910.3181.00	Pertes fiscales	72'609.05		115'000.00		95'000.00	
910.3181.10	Remises d'impôts	2'537.25		2'000.00		2'000.00	
<b>910.31</b>	<b>TOTAL CHARGES DE BIENS ET SERVICES</b>	<b>125'146.30</b>		<b>117'000.00</b>		<b>97'000.00</b>	
<b>910.36</b>	<b>CHARGES DE TRANSFERTS</b>						
910.3602.00	Impôt sur immeubles bâtis Art.188	123'084.71		150'000.00		135'000.00	
910.3602.01	Imputation forfaitaire d'impôt (IFI)					20'000.00	
910.3636.00	Subvention SPA	2'025.00		1'800.00		2'000.00	
<b>910.36</b>	<b>TOTAL CHARGES DE TRANSFERTS</b>	<b>125'109.71</b>		<b>151'800.00</b>		<b>157'000.00</b>	
<b>910.39</b>	<b>IMPUTATIONS INTERNES</b>						
910.3930.00	Couverture déficit service eau potable	1'132'706.76					
910.3930.01	Couverture déficit service eaux usées	254'138.33					
<b>910.39</b>	<b>TOTAL IMPUTATIONS INTERNES</b>	<b>1'386'845.09</b>					
<b>910.40</b>	<b>REVENUS FISCAUX</b>						
910.4000.00	Impôt sur le revenu		11'239'123.95		9'900'000.00		10'500'000.00
910.4001.00	Impôt sur la fortune		2'565'890.25		2'200'000.00		2'500'000.00
910.4002.00	Impôt à la source		186'888.33		120'000.00		180'000.00
910.4002.01	Impôt des frontaliers		109'141.60		65'000.00		115'000.00
910.4008.00	Impôt personnel		49'500.00		50'000.00		50'000.00
910.4009.00	Impôt global		312'241.30		300'000.00		120'000.00
910.4021.00	Impôt foncier		645'000.00		660'000.00		650'000.00
910.4022.00	Impôt sur gains immobiliers		578'132.00		420'000.00		500'000.00
910.4022.01	Impôt sur BL et PC		302'938.60		350'000.00		350'000.00
910.4023.00	Impôt sur les mutations		243'410.90		350'000.00		300'000.00

<b>Comptes de Fonctionnement</b>		<b>Comptes</b>	<b>2023</b>	<b>Budget</b>	<b>2024</b>	<b>Budget</b>	<b>2025</b>
		<b>Charges</b>	<b>Revenus</b>	<b>Charges</b>	<b>Revenus</b>	<b>Charges</b>	<b>Revenus</b>
910.4024.00	Impôt sur successions et donations		81'125.35		200'000.00		150'000.00
910.4033.00	Impôt sur les chiens		48'870.00		48'000.00		58'000.00
<b>910.40</b>	<b>TOTAL REVENUS FISCAUX</b>		16'362'262.28		14'663'000.00		15'473'000.00
<b>910.46</b>	<b>TAXES ET REDEVANCES 0</b>						
910.4602.00	Impôt sur immeubles bâtis Art.188		106'542.80		110'000.00		110'000.00
<b>910.46</b>	<b>TOTAL TAXES ET REDEVANCES 0</b>		106'542.80		110'000.00		110'000.00
<b>910</b>	<b>TOTAL IMPOTS PERSONNES PHYSIQUES</b>	1'637'101.10	16'468'805.08	268'800.00	14'773'000.00	254'000.00	15'583'000.00
<b>911</b>	<b>IMPOTS PERSONNES MORALES</b>						
<b>911.31</b>	<b>CHARGES DE BIENS ET SERVICES</b>						
911.3181.00	Pertes fiscales	8'059.40		10'000.00		10'000.00	
911.3181.10	Remises d'impôts	574.75					
<b>911.31</b>	<b>TOTAL CHARGES DE BIENS ET SERVICES</b>	8'634.15		10'000.00		10'000.00	
<b>911.40</b>	<b>REVENUS FISCAUX</b>						
911.4010.00	Impôt sur le bénéfice		367'358.30		320'000.00		310'000.00
911.4011.00	Impôt sur le capital		258'799.70		230'000.00		240'000.00
911.4021.00	Impôt foncier		130'000.00		135'000.00		140'000.00
<b>911.40</b>	<b>TOTAL REVENUS FISCAUX</b>		756'158.00		685'000.00		690'000.00
<b>911</b>	<b>TOTAL IMPOTS PERSONNES MORALES</b>	8'634.15	756'158.00	10'000.00	685'000.00	10'000.00	690'000.00
<b>91</b>	<b>TOTAL IMPOTS</b>	1'645'735.25	17'224'963.08	278'800.00	15'458'000.00	264'000.00	16'273'000.00

<b>Comptes de Fonctionnement</b>		<b>Comptes Charges</b>	<b>2023 Revenus</b>	<b>Budget Charges</b>	<b>2024 Revenus</b>	<b>Budget Charges</b>	<b>2025 Revenus</b>
<b>93</b>	<b>PEREQUATION FINANCIERE</b>						
<b>930</b>	<b>PEREQUATION FINANCIERE</b>						
<b>930.46</b>	<b>REVENUS DE TRANSFERTS</b>						
930.4621.10	Fonds de péréquation des ressources		135'965.00		130'000.00		135'200.00
930.4621.20	Fonds de compensation des charges		50'142.00		75'000.00		80'500.00
930.4621.40	Fonds de compensation pour les cas de rigueur		32'662.00		26'000.00		19'600.00
<b>930.46</b>	<b>TOTAL REVENUS DE TRANSFERTS</b>		<b>218'769.00</b>		<b>231'000.00</b>		<b>235'300.00</b>
<b>930</b>	<b>TOTAL PEREQUATION FINANCIERE</b>		<b>218'769.00</b>		<b>231'000.00</b>		<b>235'300.00</b>
<b>93</b>	<b>TOTAL PEREQUATION FINANCIERE</b>		<b>218'769.00</b>		<b>231'000.00</b>		<b>235'300.00</b>
<b>95</b>	<b>PART AUX RECETTES, AUTRES</b>						
<b>950</b>	<b>PART AUX RECETTES, AUTRES</b>						
<b>950.31</b>	<b>CHARGES DE BIENS ET SERVICES</b>						
950.3130.00	Frais d'acheminement énergie Tassonnaire	60.00		100.00		60.00	
950.3130.01	Redevance radio-tv	745.00		750.00		780.00	
950.3132.00	Frais d'expertises	3'497.00		4'000.00		1'000.00	
950.3199.00	Contribution fonds cours d'eau et dom.non assur.			21'500.00			
<b>950.31</b>	<b>TOTAL CHARGES DE BIENS ET SERVICES</b>	<b>4'302.00</b>		<b>26'350.00</b>		<b>1'840.00</b>	
<b>950.36</b>	<b>CHARGES DE TRANSFERTS</b>						
950.3611.00	Part à la redevance hydraulique	3'342.45		4'000.00		3'400.00	
950.3611.01	Contribution fonds cours d'eau et dom.non assur.	16'896.60				17'000.00	
<b>950.36</b>	<b>TOTAL CHARGES DE TRANSFERTS</b>	<b>20'239.05</b>		<b>4'000.00</b>		<b>20'400.00</b>	
<b>950.41</b>	<b>PATENTES ET CONCESSIONS</b>						
950.4100.00	Energie gratuite		110'073.60		110'000.00		110'000.00

<b>Comptes de Fonctionnement</b>		<b>Comptes</b>	<b>2023</b>	<b>Budget</b>	<b>2024</b>	<b>Budget</b>	<b>2025</b>
		<b>Charges</b>	<b>Revenus</b>	<b>Charges</b>	<b>Revenus</b>	<b>Charges</b>	<b>Revenus</b>
950.4120.00	Redevances électriques		36'503.77		40'000.00		45'000.00
950.4120.01	Redevances électriques Vièze		2'500'000.00		2'500'000.00		3'250'000.00
950.4120.05	Redevances hydrauliques		540'204.00		427'500.00		539'000.00
<b>950.41</b>	<b>TOTAL PATENTES ET CONCESSIONS</b>		<b>3'186'781.37</b>		<b>3'077'500.00</b>		<b>3'944'000.00</b>
<b>950.44</b>	<b>REVENUS FINANCIERS</b>						
950.4499.00	Autres revenus financiers		1.00				
<b>950.44</b>	<b>TOTAL REVENUS FINANCIERS</b>		<b>1.00</b>				
<b>950.46</b>	<b>REVENUS DE TRANSFERTS</b>						
950.4601.00	Part aux patentes cantonales		2'397.55		2'200.00		2'400.00
<b>950.46</b>	<b>TOTAL REVENUS DE TRANSFERTS</b>		<b>2'397.55</b>		<b>2'200.00</b>		<b>2'400.00</b>
<b>950</b>	<b>TOTAL PART AUX RECETTES, AUTRES</b>	<b>24'541.05</b>	<b>3'189'179.92</b>	<b>30'350.00</b>	<b>3'079'700.00</b>	<b>22'240.00</b>	<b>3'946'400.00</b>
<b>95</b>	<b>TOTAL PART AUX RECETTES, AUTRES</b>	<b>24'541.05</b>	<b>3'189'179.92</b>	<b>30'350.00</b>	<b>3'079'700.00</b>	<b>22'240.00</b>	<b>3'946'400.00</b>
<b>96</b>	<b>ADMINISTRATION DE LA FORTUNE ET DE LA DETTE</b>						
<b>961</b>	<b>INTERETS</b>						
<b>961.34</b>	<b>CHARGES FINANCIERES</b>						
961.3401.00	Intérêts des engagements financiers	348'541.40		354'000.00		359'500.00	
961.3499.00	Intérêts de remboursement et compensatoires	88'479.65		70'000.00		90'000.00	
961.3499.01	Intérêts moratoires	3'564.60		500.00		500.00	
<b>961.34</b>	<b>TOTAL CHARGES FINANCIERES</b>	<b>440'585.65</b>		<b>424'500.00</b>		<b>450'000.00</b>	

<b>Comptes de Fonctionnement</b>		<b>Comptes Charges</b>	<b>2023 Revenus</b>	<b>Budget Charges</b>	<b>2024 Revenus</b>	<b>Budget Charges</b>	<b>2025 Revenus</b>
<b>961.44</b>	<b>REVENUS FINANCIERS</b>						
961.4401.01	Intérêts moratoires et compensatoires		173'281.73		115'000.00		170'000.00
<b>961.44</b>	<b>TOTAL REVENUS FINANCIERS</b>		173'281.73		115'000.00		170'000.00
<b>961.49</b>	<b>IMPUTATIONS INTERNES</b>						
961.4940.00	Part aux intérêts service eau potable		65'200.00		65'500.00		70'000.00
961.4940.01	Part aux intérêts service épuration		17'500.00		19'500.00		23'000.00
961.4940.02	Part aux intérêts service déchets		1'800.00		1'800.00		2'000.00
<b>961.49</b>	<b>TOTAL IMPUTATIONS INTERNES</b>		84'500.00		86'800.00		95'000.00
<b>961</b>	<b>TOTAL INTERETS</b>	440'585.65	257'781.73	424'500.00	201'800.00	450'000.00	265'000.00
<b>963</b>	<b>IMMEUBLES ET TITRES DU PATRIMOINE FINANCIER</b>						
<b>963.31</b>	<b>CHARGES DE BIENS ET SERVICES</b>						
963.3130.00	Honoraires gérances	1'477.70		300.00			
<b>963.31</b>	<b>TOTAL CHARGES DE BIENS ET SERVICES</b>	1'477.70		300.00			
<b>963.34</b>	<b>CHARGES FINANCIERES</b>						
963.3431.00	Entretien des immeubles	2'946.55		35'000.00		23'000.00	
963.3439.00	Assurances	2'716.00		1'400.00		2'850.00	
<b>963.34</b>	<b>TOTAL CHARGES FINANCIERES</b>	5'662.55		36'400.00		25'850.00	
<b>963.44</b>	<b>REVENUS FINANCIERS</b>						
963.4411.01	Bénéfice sur vente de véhicules		2'100.00				
963.4420.00	Dividende et placements PF		15'654.35		15'000.00		15'300.00
963.4430.00	Loyer bâtiment Swisscom PF		9'380.40		9'400.00		9'400.00



<b>Comptes de Fonctionnement</b>		<b>Comptes</b>	<b>2023</b>	<b>Budget</b>	<b>2024</b>	<b>Budget</b>	<b>2025</b>
		<b>Charges</b>	<b>Revenus</b>	<b>Charges</b>	<b>Revenus</b>	<b>Charges</b>	<b>Revenus</b>
963.4430.10	Produit des immeubles PF		25'374.45		30'000.00		30'000.00
<b>963.44</b>	<b>TOTAL REVENUS FINANCIERS</b>		52'509.20		54'400.00		54'700.00
<b>963</b>	<b>TOTAL IMMEUBLES ET TITRES DU PATRIMOINE FINANCIER</b>	7'140.25	52'509.20	36'700.00	54'400.00	25'850.00	54'700.00
<b>969</b>	<b>PATRIMOINE FINANCIER AUTRES</b>						
<b>969.44</b>	<b>REVENUS FINANCIERS</b>						
969.4419.00	Rachats ADB impôts		10'489.35		5'000.00		7'500.00
<b>969.44</b>	<b>TOTAL REVENUS FINANCIERS</b>		10'489.35		5'000.00		7'500.00
<b>969</b>	<b>TOTAL PATRIMOINE FINANCIER AUTRES</b>		10'489.35		5'000.00		7'500.00
<b>96</b>	<b>TOTAL ADMINISTRATION DE LA FORTUNE ET DE LA DETTE</b>	447'725.90	320'780.28	461'200.00	261'200.00	475'850.00	327'200.00
<b>97</b>	<b>REDISTRIBUTIONS</b>						
<b>971</b>	<b>REDISTRIBUTIONS TAXES CO2</b>						
971.4699.00	Taxe sur CO2		2'797.80				3'500.00
<b>971</b>	<b>TOTAL REDISTRIBUTIONS TAXES CO2</b>		2'797.80				3'500.00
<b>97</b>	<b>TOTAL REDISTRIBUTIONS</b>		2'797.80				3'500.00
<b>9</b>	<b>TOTAL FINANCES ET IMPOTS</b>	2'118'002.20	20'956'490.08	770'350.00	19'029'900.00	762'090.00	20'785'400.00
	<b>Total compte de Fonctionnement</b>	29'955'340.81	29'406'691.49	26'700'860.00	25'626'700.00	28'597'225.00	28'501'325.00
	<b>Excédent de revenus ou de charges</b>		548'649.32		1'074'160.00		95'900.00

<b>Comptes d'Investissement</b>		<b>Comptes Dépenses</b>	<b>2023 Recettes</b>	<b>Budget Dépenses</b>	<b>2024 Recettes</b>	<b>Budget Dépenses</b>	<b>2025 Recettes</b>
<b>0</b>	<b>ADMINISTRATION GENERALE</b>						
<b>02</b>	<b>SERVICES GENERAUX</b>						
<b>029</b>	<b>BATIMENTS ADMINISTRATIFS</b>						
<b>029.50</b>	<b>IMMOBILISATIONS CORPORELLES</b>						
029.5030.00	Aménagements extérieurs			500'000.00		800'000.00	
029.5040.00	Bâtiment administratif	225'073.30		50'000.00			
029.5040.01	Entretien des bâtiments	12'984.60					
<b>029.50</b>	<b>TOTAL IMMOBILISATIONS CORPORELLES</b>	238'057.90		550'000.00		800'000.00	
<b>029.52</b>	<b>IMMOBILISATIONS INCORPORELLES</b>						
029.5290.00	Etude bâtiments et infrastructures publiques	42'541.50					
<b>029.52</b>	<b>TOTAL IMMOBILISATIONS INCORPORELLES</b>	42'541.50					
<b>029.63</b>	<b>SUBVENTIONS ACQUISES</b>						
029.6370.00	Participation de tiers		41'654.85				
<b>029.63</b>	<b>TOTAL SUBVENTIONS ACQUISES</b>		41'654.85				
<b>029</b>	<b>TOTAL BATIMENTS ADMINISTRATIFS</b>	280'599.40	41'654.85	550'000.00		800'000.00	
<b>02</b>	<b>TOTAL SERVICES GENERAUX</b>	280'599.40	41'654.85	550'000.00		800'000.00	
<b>0</b>	<b>TOTAL ADMINISTRATION GENERALE</b>	280'599.40	41'654.85	550'000.00		800'000.00	

<b>Comptes d'Investissement</b>		<b>Comptes Dépenses</b>	<b>2023 Recettes</b>	<b>Budget Dépenses</b>	<b>2024 Recettes</b>	<b>Budget Dépenses</b>	<b>2025 Recettes</b>
<b>1</b>	<b>ORDRE ET SECURITE PUBLICS , DEFENSE</b>						
<b>15</b>	<b>SERVICE DU FEU</b>						
<b>151</b>	<b>CORPS SAPEURS-POMPIERS DENTS DU MIDI</b>						
<b>151.50</b>	<b>IMMOBILISATIONS CORPORELLES</b>						
151.5060.00	Acquisition véhicules	128'538.45		250'000.00		250'000.00	
151.5060.01	Acquisition machines					25'000.00	
<b>151.50</b>	<b>TOTAL IMMOBILISATIONS CORPORELLES</b>	128'538.45		250'000.00		275'000.00	
<b>151.63</b>	<b>SUBVENTIONS ACQUISES</b>						
151.6310.00	Subvention cantonale		67'983.20		107'500.00		107'500.00
151.6320.00	Subventions communales		33'482.00		78'500.00		92'600.00
<b>151.63</b>	<b>TOTAL SUBVENTIONS ACQUISES</b>		101'465.20		186'000.00		200'100.00
<b>151</b>	<b>TOTAL CORPS SAPEURS-POMPIERS DENTS DU MIDI</b>	128'538.45	101'465.20	250'000.00	186'000.00	275'000.00	200'100.00
<b>15</b>	<b>TOTAL SERVICE DU FEU</b>	128'538.45	101'465.20	250'000.00	186'000.00	275'000.00	200'100.00
<b>1</b>	<b>TOTAL ORDRE ET SECURITE PUBLICS , DEFENSE</b>	128'538.45	101'465.20	250'000.00	186'000.00	275'000.00	200'100.00

<b>Comptes d'Investissement</b>		<b>Comptes Dépenses</b>	<b>2023 Recettes</b>	<b>Budget Dépenses</b>	<b>2024 Recettes</b>	<b>Budget Dépenses</b>	<b>2025 Recettes</b>
<b>2</b>	<b>FORMATION</b>						
<b>21</b>	<b>SCOLARITE OBLIGATOIRE</b>						
<b>217</b>	<b>BATIMENTS SCOLAIRES</b>						
<b>217.50</b>	<b>IMMOBILISATIONS CORPORELLES</b>						
217.5000.00	Acquisition de terrains			450'000.00			
217.5040.01	Réfections salle polyvalente Troistorrents			35'000.00			
217.5040.02	Pavillon scolaire provisoire	831'815.10					
217.5060.01	Installations extérieures			30'000.00			
217.5060.02	Achat mobilier/matériel CO	35'974.00					
217.5060.03	Eclairage LED					129'000.00	
217.5060.04	Photovoltaïque La Jeur					95'000.00	
<b>217.50</b>	<b>TOTAL IMMOBILISATIONS CORPORELLES</b>	867'789.10		515'000.00		224'000.00	
<b>217.52</b>	<b>IMMOBILISATIONS INCORPORELLES</b>						
217.5290.01	Etude projet école primaire	13'315.35					
217.5290.02	Etude projet cycle d'orientation	7'955.40					
<b>217.52</b>	<b>TOTAL IMMOBILISATIONS INCORPORELLES</b>	21'270.75					
<b>217.63</b>	<b>SUBVENTIONS ACQUISES</b>						
217.6300.00	Subvention fédérale						17'000.00
217.6310.01	Subvention construction pavillon Chenarlier		15'033.00		15'000.00		15'000.00

<b>Comptes d'Investissement</b>		<b>Comptes Dépenses</b>	<b>2023 Recettes</b>	<b>Budget Dépenses</b>	<b>2024 Recettes</b>	<b>Budget Dépenses</b>	<b>2025 Recettes</b>
217.6350.00	Participation entreprises privées						1'600.00
<b>217.63</b>	<b>TOTAL SUBVENTIONS ACQUISES</b>		15'033.00		15'000.00		33'600.00
<b>217</b>	<b>TOTAL BATIMENTS SCOLAIRES</b>	889'059.85	15'033.00	515'000.00	15'000.00	224'000.00	33'600.00
<b>21</b>	<b>TOTAL SCOLARITE OBLIGATOIRE</b>	889'059.85	15'033.00	515'000.00	15'000.00	224'000.00	33'600.00
<b>2</b>	<b>TOTAL FORMATION</b>	889'059.85	15'033.00	515'000.00	15'000.00	224'000.00	33'600.00

<b>Comptes d'Investissement</b>		<b>Comptes Dépenses</b>	<b>2023 Recettes</b>	<b>Budget Dépenses</b>	<b>2024 Recettes</b>	<b>Budget Dépenses</b>	<b>2025 Recettes</b>
<b>3</b>	<b>CULTURE, SPORT ET LOISIRS, EGLISE</b>						
<b>32</b>	<b>CULTURE</b>						
<b>321</b>	<b>BIBLIOTHEQUE ET LITTERATURE</b>						
<b>321.50</b>	<b>IMMOBILISATIONS CORPORELLES</b>						
321.5060.02	Stock livres et matériel	24'254.45		25'000.00		25'000.00	
<b>321.50</b>	<b>TOTAL IMMOBILISATIONS CORPORELLES</b>	24'254.45		25'000.00		25'000.00	
<b>321</b>	<b>TOTAL BIBLIOTHEQUE ET LITTERATURE</b>	24'254.45		25'000.00		25'000.00	
<b>329</b>	<b>CULTURE</b>						
<b>329.56</b>	<b>SUBVENTIONS D'INVESTISSEMENT</b>						
329.5650.00	Subvention aux sociétés locales	21'277.25					
329.5660.01	Subvention aux VIMOTI	93'807.86		70'000.00		50'000.00	
<b>329.56</b>	<b>TOTAL SUBVENTIONS D'INVESTISSEMENT</b>	115'085.11		70'000.00		50'000.00	
<b>329</b>	<b>TOTAL CULTURE</b>	115'085.11		70'000.00		50'000.00	
<b>32</b>	<b>TOTAL CULTURE</b>	139'339.56		95'000.00		75'000.00	

<b>Comptes d'Investissement</b>		<b>Comptes Dépenses</b>	<b>2023 Recettes</b>	<b>Budget Dépenses</b>	<b>2024 Recettes</b>	<b>Budget Dépenses</b>	<b>2025 Recettes</b>
<b>33</b>	<b>MEDIAS</b>						
<b>332</b>	<b>MASS MEDIA</b>						
<b>332.55</b>	<b>PARTICIPATIONS ET CAPITAL SOCIAL</b>						
332.5540.00	Entreprises publiques	1.00					
<b>332.55</b>	<b>TOTAL PARTICIPATIONS ET CAPITAL SOCIAL</b>	1.00					
<b>332</b>	<b>TOTAL MASS MEDIA</b>	1.00					
<b>33</b>	<b>TOTAL MEDIAS</b>	1.00					
<b>34</b>	<b>SPORT ET LOISIRS</b>						
<b>341</b>	<b>SPORTS</b>						
<b>341.50</b>	<b>IMMOBILISATIONS CORPORELLES</b>						
341.5060.01	Eclairage LED stade					102'000.00	
341.5060.02	Photovoltaïque Centre multisports					246'400.00	
<b>341.50</b>	<b>TOTAL IMMOBILISATIONS CORPORELLES</b>					348'400.00	
<b>341.63</b>	<b>SUBVENTIONS ACQUISES</b>						
341.6300.00	Subvention fédérale						38'500.00
<b>341.63</b>	<b>TOTAL SUBVENTIONS ACQUISES</b>						38'500.00
<b>341</b>	<b>TOTAL SPORTS</b>					348'400.00	38'500.00

<b>Comptes d'Investissement</b>		<b>Comptes</b>	<b>2023</b>	<b>Budget</b>	<b>2024</b>	<b>Budget</b>	<b>2025</b>
		<b>Dépenses</b>	<b>Recettes</b>	<b>Dépenses</b>	<b>Recettes</b>	<b>Dépenses</b>	<b>Recettes</b>
<b>342</b>	<b>LOISIRS</b>						
<b>342.50</b>	<b>IMMOBILISATIONS CORPORELLES</b>						
342.5010.10	Entretien chemins pédestres			40'000.00			
<b>342.50</b>	<b>TOTAL IMMOBILISATIONS CORPORELLES</b>			40'000.00			
<b>342.52</b>	<b>IMMOBILISATIONS INCORPORELLES</b>						
342.5290.00	Homologation piste VTT	14'717.85		45'000.00		30'000.00	
342.5290.10	Développement activités loisirs	5'295.70		20'000.00		20'000.00	
<b>342.52</b>	<b>TOTAL IMMOBILISATIONS INCORPORELLES</b>	20'013.55		65'000.00		50'000.00	
<b>342</b>	<b>TOTAL LOISIRS</b>	20'013.55		105'000.00		50'000.00	
<b>34</b>	<b>TOTAL SPORT ET LOISIRS</b>	20'013.55		105'000.00		398'400.00	38'500.00
<b>35</b>	<b>EGLISES ET AFFAIRES RELIGIEUSES</b>						
<b>350</b>	<b>EGLISE CATHOLIQUE ROMAINE</b>						
<b>350.56</b>	<b>SUBVENTIONS D'INVESTISSEMENT</b>						
350.5640.00	Participations églises	180'000.00		180'000.00		180'000.00	
350.5640.10	Subventions cure	17'436.80		600'000.00		100'000.00	
<b>350.56</b>	<b>TOTAL SUBVENTIONS D'INVESTISSEMENT</b>	197'436.80		780'000.00		280'000.00	
<b>350</b>	<b>TOTAL EGLISE CATHOLIQUE ROMAINE</b>	197'436.80		780'000.00		280'000.00	
<b>35</b>	<b>TOTAL EGLISES ET AFFAIRES RELIGIEUSES</b>	197'436.80		780'000.00		280'000.00	
<b>3</b>	<b>TOTAL CULTURE, SPORT ET LOISIRS, EGLISE</b>	356'790.91		980'000.00		753'400.00	38'500.00



<b>Comptes d'Investissement</b>		<b>Comptes Dépenses</b>	<b>2023 Recettes</b>	<b>Budget Dépenses</b>	<b>2024 Recettes</b>	<b>Budget Dépenses</b>	<b>2025 Recettes</b>
<b>4</b>	<b>SANTE</b>						
<b>41</b>	<b>HOPITAUX, EMS</b>						
<b>412</b>	<b>EMS</b>						
<b>412.52</b>	<b>IMMOBILISATIONS INCORPORELLES</b>						
412.5290.00	Etude bâtiments et infrastructures publiques	21'270.75					
<b>412.52</b>	<b>TOTAL IMMOBILISATIONS INCORPORELLES</b>	21'270.75					
<b>412</b>	<b>TOTAL EMS</b>	21'270.75					
<b>41</b>	<b>TOTAL HOPITAUX, EMS</b>	21'270.75					
<b>4</b>	<b>TOTAL SANTE</b>	21'270.75					

<b>Comptes d'Investissement</b>		<b>Comptes Dépenses</b>	<b>2023 Recettes</b>	<b>Budget Dépenses</b>	<b>2024 Recettes</b>	<b>Budget Dépenses</b>	<b>2025 Recettes</b>
<b>5</b>	<b>PREVOYANCE SOCIALE</b>						
<b>54</b>	<b>FAMILLE ET JEUNESSE</b>						
<b>545</b>	<b>PRESTATIONS AUX FAMILLES</b>						
<b>545.50</b>	<b>IMMOBILISATIONS CORPORELLES</b>						
545.5040.00	Réfections diverses bâtiment Trait d'Union	72'225.40		150'000.00			
<b>545.50</b>	<b>TOTAL IMMOBILISATIONS CORPORELLES</b>	72'225.40		150'000.00			
<b>545</b>	<b>TOTAL PRESTATIONS AUX FAMILLES</b>	72'225.40		150'000.00			
<b>54</b>	<b>TOTAL FAMILLE ET JEUNESSE</b>	72'225.40		150'000.00			
<b>5</b>	<b>TOTAL PREVOYANCE SOCIALE</b>	72'225.40		150'000.00			

<b>Comptes d'Investissement</b>		<b>Comptes</b>	<b>2023</b>	<b>Budget</b>	<b>2024</b>	<b>Budget</b>	<b>2025</b>
		<b>Dépenses</b>	<b>Recettes</b>	<b>Dépenses</b>	<b>Recettes</b>	<b>Dépenses</b>	<b>Recettes</b>
<b>6</b>	<b>TRAFIC ET TELECOMMUNICATION</b>						
<b>61</b>	<b>CIRCULATION ROUTIERE</b>						
<b>613</b>	<b>ROUTES CANTONALES</b>						
<b>613.56</b>	<b>SUBVENTIONS D'INVESTISSEMENT</b>						
613.5610.00	Contribution routes cantonales	149'178.15		160'000.00		400'000.00	
<b>613.56</b>	<b>TOTAL SUBVENTIONS D'INVESTISSEMENT</b>	149'178.15		160'000.00		400'000.00	
<b>613</b>	<b>TOTAL ROUTES CANTONALES</b>	149'178.15		160'000.00		400'000.00	
<b>615</b>	<b>ROUTES COMMUNALES ET PLACES</b>						
<b>615.50</b>	<b>IMMOBILISATIONS CORPORELLES</b>						
615.5000.00	Acquisition de terrains					10'000.00	
615.5010.01	Aménagement route de Torrencecy			90'000.00			
615.5010.10	Entretien routes communales			250'000.00		870'000.00	
615.5010.11	Entretien rues et places			100'000.00		125'000.00	
615.5030.00	Aménagements arrêts de bus	14'193.85		100'000.00			
615.5060.00	Achat véhicules, machines	30'000.00					
<b>615.50</b>	<b>TOTAL IMMOBILISATIONS CORPORELLES</b>	44'193.85		540'000.00		1'005'000.00	
<b>615.52</b>	<b>IMMOBILISATIONS INCORPORELLES</b>						
615.5290.00	Mobilité à Morgins	93'018.40					
615.5290.10	Plans mobilité	25'353.10					
<b>615.52</b>	<b>TOTAL IMMOBILISATIONS INCORPORELLES</b>	118'371.50					
<b>615.56</b>	<b>SUBVENTIONS D'INVESTISSEMENT</b>						
615.5620.00	Contribution routes bourgeoisiales	-5'781.95					
<b>615.56</b>	<b>TOTAL SUBVENTIONS D'INVESTISSEMENT</b>	-5'781.95					

<b>Comptes d'Investissement</b>		<b>Comptes Dépenses</b>	<b>2023 Recettes</b>	<b>Budget Dépenses</b>	<b>2024 Recettes</b>	<b>Budget Dépenses</b>	<b>2025 Recettes</b>
<b>615.60</b>	<b>TRANSFERT IMMOBILISATIONS PF</b>						
615.6060.00	Véhicules		900.00				
<b>615.60</b>	<b>TOTAL TRANSFERT IMMOBILISATIONS PF</b>		900.00				
<b>615.63</b>	<b>SUBVENTIONS ACQUISES</b>						
615.6310.00	Contribution cantonale						40'000.00
<b>615.63</b>	<b>TOTAL SUBVENTIONS ACQUISES</b>						40'000.00
<b>615</b>	<b>TOTAL ROUTES COMMUNALES ET PLACES</b>	156'783.40	900.00	540'000.00		1'005'000.00	40'000.00
<b>616</b>	<b>PARKINGS</b>						
<b>616.50</b>	<b>IMMOBILISATIONS CORPORELLES</b>						
616.5010.00	Acquisition et entretien parkings non-couverts	181'889.40					
<b>616.50</b>	<b>TOTAL IMMOBILISATIONS CORPORELLES</b>	181'889.40					
<b>616</b>	<b>TOTAL PARKINGS</b>	181'889.40					

<b>Comptes d'Investissement</b>		<b>Comptes Dépenses</b>	<b>2023 Recettes</b>	<b>Budget Dépenses</b>	<b>2024 Recettes</b>	<b>Budget Dépenses</b>	<b>2025 Recettes</b>
<b>617</b>	<b>DEPOT TRAVAUX PUBLICS</b>						
<b>617.50</b>	<b>IMMOBILISATIONS CORPORELLES</b>						
617.5040.01	Réfections diverses bâtiment du Pas					70'000.00	
<b>617.50</b>	<b>TOTAL IMMOBILISATIONS CORPORELLES</b>					70'000.00	
<b>617</b>	<b>TOTAL DEPOT TRAVAUX PUBLICS</b>					70'000.00	
<b>61</b>	<b>TOTAL CIRCULATION ROUTIERE</b>	487'850.95	900.00	700'000.00		1'475'000.00	40'000.00
<b>6</b>	<b>TOTAL TRAFIC ET TELECOMMUNICATION</b>	487'850.95	900.00	700'000.00		1'475'000.00	40'000.00

<b>Comptes d'Investissement</b>		<b>Comptes</b>	<b>2023</b>	<b>Budget</b>	<b>2024</b>	<b>Budget</b>	<b>2025</b>
		<b>Dépenses</b>	<b>Recettes</b>	<b>Dépenses</b>	<b>Recettes</b>	<b>Dépenses</b>	<b>Recettes</b>
<b>7</b>	<b>ENVIRONNEMENT ET AMENAG. DU TERRITOIRE</b>						
<b>71</b>	<b>APPROVISIONNEMENT EN EAU</b>						
<b>710</b>	<b>APPROVISIONNEMENT EN EAU</b>						
<b>710.50</b>	<b>IMMOBILISATIONS CORPORELLES</b>						
710.5030.00	Réseau de Morgins	382'969.50		560'000.00		388'500.00	
710.5030.01	Réseau de Troistorrents	153'176.50		225'000.00		287'000.00	
710.5060.00	Renouvellement compteurs	13'865.80		20'000.00		20'000.00	
710.5060.01	Achat véhicules, machines	45'891.10					
<b>710.50</b>	<b>TOTAL IMMOBILISATIONS CORPORELLES</b>	<b>595'902.90</b>		<b>805'000.00</b>		<b>695'500.00</b>	
<b>710.52</b>	<b>IMMOBILISATIONS INCORPORELLES</b>						
710.5290.00	Cadastre du réseau			20'000.00			
710.5290.01	PDDE			50'000.00		65'000.00	
710.5290.10	Etudes diverses			20'000.00			
<b>710.52</b>	<b>TOTAL IMMOBILISATIONS INCORPORELLES</b>			<b>90'000.00</b>		<b>65'000.00</b>	
<b>710.63</b>	<b>SUBVENTIONS ACQUISES</b>						
710.6310.00	Subvention cantonale		14'548.20				
710.6370.00	Taxes de raccordement		24'200.00		60'000.00		60'000.00
<b>710.63</b>	<b>TOTAL SUBVENTIONS ACQUISES</b>		<b>38'748.20</b>		<b>60'000.00</b>		<b>60'000.00</b>
<b>710</b>	<b>TOTAL APPROVISIONNEMENT EN EAU</b>	<b>595'902.90</b>	<b>38'748.20</b>	<b>895'000.00</b>	<b>60'000.00</b>	<b>760'500.00</b>	<b>60'000.00</b>
<b>71</b>	<b>TOTAL APPROVISIONNEMENT EN EAU</b>	<b>595'902.90</b>	<b>38'748.20</b>	<b>895'000.00</b>	<b>60'000.00</b>	<b>760'500.00</b>	<b>60'000.00</b>

<b>Comptes d'Investissement</b>		<b>Comptes</b>	<b>2023</b>	<b>Budget</b>	<b>2024</b>	<b>Budget</b>	<b>2025</b>
		<b>Dépenses</b>	<b>Recettes</b>	<b>Dépenses</b>	<b>Recettes</b>	<b>Dépenses</b>	<b>Recettes</b>
<b>72</b>	<b>TRAITEMENT DES EAUX USEES</b>						
<b>720</b>	<b>TRAITEMENT DES EAUX USEES</b>						
<b>720.50</b>	<b>IMMOBILISATIONS CORPORELLES</b>						
720.5030.00	Réseau des eaux usées Morgins	84'099.10		535'000.00		205'000.00	
720.5030.01	Réseau des eaux usées Troistorrents	21'351.60		85'000.00		112'500.00	
720.5030.02	Travaux de révision de la step			120'000.00			
720.5060.00	Photovoltaïque STEP					198'000.00	
<b>720.50</b>	<b>TOTAL IMMOBILISATIONS CORPORELLES</b>	<b>105'450.70</b>		<b>740'000.00</b>		<b>515'500.00</b>	
<b>720.52</b>	<b>IMMOBILISATIONS INCORPORELLES</b>						
720.5290.00	PGEE	30'256.80		60'000.00		28'000.00	
720.5290.01	Etudes Step			20'000.00		46'000.00	
<b>720.52</b>	<b>TOTAL IMMOBILISATIONS INCORPORELLES</b>	<b>30'256.80</b>		<b>80'000.00</b>		<b>74'000.00</b>	
<b>720.63</b>	<b>SUBVENTIONS ACQUISES</b>						
720.6300.00	Subvention fédérale						37'000.00
720.6370.00	Taxes de raccordement		27'500.00		70'000.00		70'000.00
<b>720.63</b>	<b>TOTAL SUBVENTIONS ACQUISES</b>		<b>27'500.00</b>		<b>70'000.00</b>		<b>107'000.00</b>
<b>720</b>	<b>TOTAL TRAITEMENT DES EAUX USEES</b>	<b>135'707.50</b>	<b>27'500.00</b>	<b>820'000.00</b>	<b>70'000.00</b>	<b>589'500.00</b>	<b>107'000.00</b>
<b>72</b>	<b>TOTAL TRAITEMENT DES EAUX USEES</b>	<b>135'707.50</b>	<b>27'500.00</b>	<b>820'000.00</b>	<b>70'000.00</b>	<b>589'500.00</b>	<b>107'000.00</b>
<b>73</b>	<b>GESTION DES DECHETS</b>						
<b>730</b>	<b>GESTION DES DECHETS</b>						
<b>730.50</b>	<b>IMMOBILISATIONS CORPORELLES</b>						
730.5030.00	Déchetterie					37'000.00	

<b>Comptes d'Investissement</b>		<b>Comptes</b>	<b>2023</b>	<b>Budget</b>	<b>2024</b>	<b>Budget</b>	<b>2025</b>
		<b>Dépenses</b>	<b>Recettes</b>	<b>Dépenses</b>	<b>Recettes</b>	<b>Dépenses</b>	<b>Recettes</b>
730.5060.00	Aménagements écopoints			20'000.00			
<b>730.50</b>	<b>TOTAL IMMOBILISATIONS CORPORELLES</b>			20'000.00		37'000.00	
<b>730.55</b>	<b>PARTICIPATIONS ET CAPITAL SOCIAL</b>						
730.5540.00	Entreprises publiques	1.00					
<b>730.55</b>	<b>TOTAL PARTICIPATIONS ET CAPITAL SOCIAL</b>	1.00					
<b>730</b>	<b>TOTAL GESTION DES DECHETS</b>	1.00		20'000.00		37'000.00	
<b>73</b>	<b>TOTAL GESTION DES DECHETS</b>	1.00		20'000.00		37'000.00	
<b>74</b>	<b>AMENAGEMENTS</b>						
<b>741</b>	<b>CORRECTION DES COURS D'EAU</b>						
<b>741.50</b>	<b>IMMOBILISATIONS CORPORELLES</b>						
741.5020.00	Correction des cours d'eau	285'363.85				130'000.00	
<b>741.50</b>	<b>TOTAL IMMOBILISATIONS CORPORELLES</b>	285'363.85				130'000.00	
<b>741.63</b>	<b>SUBVENTIONS ACQUISES</b>						
741.6300.00	Subvention fédérale		125'813.90				
741.6310.00	Subvention cantonale		107'174.80				84'500.00
741.6370.00	Participation correction des cours d'eau		13'500.00				
<b>741.63</b>	<b>TOTAL SUBVENTIONS ACQUISES</b>		246'488.70				84'500.00
<b>741</b>	<b>TOTAL CORRECTION DES COURS D'EAU</b>	285'363.85	246'488.70			130'000.00	84'500.00
<b>74</b>	<b>TOTAL AMENAGEMENTS</b>	285'363.85	246'488.70			130'000.00	84'500.00



<b>Comptes d'Investissement</b>		<b>Comptes</b>	<b>2023</b>	<b>Budget</b>	<b>2024</b>	<b>Budget</b>	<b>2025</b>
		<b>Dépenses</b>	<b>Recettes</b>	<b>Dépenses</b>	<b>Recettes</b>	<b>Dépenses</b>	<b>Recettes</b>
<b>75</b>	<b>PROTECTION DES ESPECES ET DU PAYSAGE</b>						
<b>750</b>	<b>PROTECTION DES ESPECES ET DU PAYSAGE</b>						
<b>750.50</b>	<b>IMMOBILISATIONS CORPORELLES</b>						
750.5020.00	Aménagement lac de Morgins					20'000.00	
<b>750.50</b>	<b>TOTAL IMMOBILISATIONS CORPORELLES</b>					20'000.00	
<b>750</b>	<b>TOTAL PROTECTION DES ESPECES ET DU PAYSAGE</b>					20'000.00	
<b>75</b>	<b>TOTAL PROTECTION DES ESPECES ET DU PAYSAGE</b>					20'000.00	
<b>79</b>	<b>AMENAGEMENT DU TERRITOIRE</b>						
<b>790</b>	<b>AMENAGEMENT DU TERRITOIRE</b>						
<b>790.52</b>	<b>IMMOBILISATIONS INCORPORELLES</b>						
790.5290.00	Modification du plan d'aménagement	60'542.60		80'000.00		100'000.00	
790.5290.01	Inventaire du patrimoine bâti	25'000.00		60'000.00		50'000.00	
790.5290.03	Géoserveur			35'000.00			
<b>790.52</b>	<b>TOTAL IMMOBILISATIONS INCORPORELLES</b>	<b>85'542.60</b>		<b>175'000.00</b>		<b>150'000.00</b>	
<b>790.63</b>	<b>SUBVENTIONS ACQUISES</b>						
790.6310.01	Participation aménagement du territoire		1'673.95		6'000.00		

<b>Comptes d'Investissement</b>		<b>Comptes Dépenses</b>	<b>2023 Recettes</b>	<b>Budget Dépenses</b>	<b>2024 Recettes</b>	<b>Budget Dépenses</b>	<b>2025 Recettes</b>
790.6370.00	Participation aménagement du territoire		3'905.95				
<b>790.63</b>	<b>TOTAL SUBVENTIONS ACQUISES</b>		5'579.90		6'000.00		
<b>790</b>	<b>TOTAL AMENAGEMENT DU TERRITOIRE</b>	85'542.60	5'579.90	175'000.00	6'000.00	150'000.00	
<b>79</b>	<b>TOTAL AMENAGEMENT DU TERRITOIRE</b>	85'542.60	5'579.90	175'000.00	6'000.00	150'000.00	
<b>7</b>	<b>TOTAL ENVIRONNEMENT ET AMENAG. DU TERRITOIRE</b>	1'102'517.85	318'316.80	1'910'000.00	136'000.00	1'687'000.00	251'500.00

<b>Comptes d'Investissement</b>		<b>Comptes Dépenses</b>	<b>2023 Recettes</b>	<b>Budget Dépenses</b>	<b>2024 Recettes</b>	<b>Budget Dépenses</b>	<b>2025 Recettes</b>
<b>8</b>	<b>ECONOMIE PUBLIQUE</b>						
<b>84</b>	<b>TOURISME</b>						
<b>840</b>	<b>TOURISME</b>						
<b>840.50</b>	<b>IMMOBILISATIONS CORPORELLES</b>						
840.5040.00	Office du tourisme			100'000.00			
<b>840.50</b>	<b>TOTAL IMMOBILISATIONS CORPORELLES</b>			100'000.00			
<b>840.55</b>	<b>PARTICIPATIONS ET CAPITAL SOCIAL</b>						
840.5540.00	Entreprises publiques	150'000.00					
<b>840.55</b>	<b>TOTAL PARTICIPATIONS ET CAPITAL SOCIAL</b>	150'000.00					
<b>840.56</b>	<b>SUBVENTIONS D'INVESTISSEMENT</b>						
840.5640.00	Subventions ISLM	86'165.35		177'000.00		150'000.00	
840.5650.00	Subventions			10'000.00			
<b>840.56</b>	<b>TOTAL SUBVENTIONS D'INVESTISSEMENT</b>	86'165.35		187'000.00		150'000.00	
<b>840</b>	<b>TOTAL TOURISME</b>	236'165.35		287'000.00		150'000.00	
<b>84</b>	<b>TOTAL TOURISME</b>	236'165.35		287'000.00		150'000.00	

<b>Comptes d'Investissement</b>		<b>Comptes Dépenses</b>	<b>2023 Recettes</b>	<b>Budget Dépenses</b>	<b>2024 Recettes</b>	<b>Budget Dépenses</b>	<b>2025 Recettes</b>
87	<b>ENERGIE</b>						
871	<b>ELECTRICITE</b>						
871.55	<b>PARTICIPATIONS ET CAPITAL SOCIAL</b>						
871.5540.00	Entreprises publiques	12'000.00					
871.55	<b>TOTAL PARTICIPATIONS ET CAPITAL SOCIAL</b>	12'000.00					
871	<b>TOTAL ELECTRICITE</b>	12'000.00					
87	<b>TOTAL ENERGIE</b>	12'000.00					
8	<b>TOTAL ECONOMIE PUBLIQUE</b>	248'165.35		287'000.00		150'000.00	

<b>Comptes d'Investissement</b>		<b>Comptes Dépenses</b>	<b>2023 Recettes</b>	<b>Budget Dépenses</b>	<b>2024 Recettes</b>	<b>Budget Dépenses</b>	<b>2025 Recettes</b>
<b>9</b>	<b>FINANCES ET IMPOTS</b>						
<b>95</b>	<b>PART AUX RECETTES, AUTRES</b>						
<b>950</b>	<b>PART AUX RECETTES, AUTRES</b>						
<b>950.55</b>	<b>PARTICIPATIONS ET CAPITAL SOCIAL</b>						
950.5540.00	Entreprises publiques	1.00					
<b>950.55</b>	<b>TOTAL PARTICIPATIONS ET CAPITAL SOCIAL</b>	1.00					
<b>950</b>	<b>TOTAL PART AUX RECETTES, AUTRES</b>	1.00					
<b>95</b>	<b>TOTAL PART AUX RECETTES, AUTRES</b>	1.00					
<b>9</b>	<b>TOTAL FINANCES ET IMPOTS</b>	1.00					
	<b>Total compte d'Investissement</b>	3'587'019.91	477'369.85	5'342'000.00	337'000.00	5'364'400.00	563'700.00
	<b>Investissements nets</b>		3'109'650.06		5'005'000.00		4'800'700.00

DETAIL DES IMMOBILISATIONS ET AMORTISSEMENTS

N°	PATRIMOINE ADMINISTRATIF	NATURE	CATEGORIE	Valeur comptable	Investissements	Subventions Participations	Solde à amortir	Amortissements		Valeur comptable
				01.01.2025	2025	2025	2025	Taux	Montants	au 31.12.2025
<b>0</b>	<b>Administration générale</b>			<b>6'377'000</b>	<b>800'000</b>	<b>-</b>	<b>7'177'000</b>		<b>610'000</b>	<b>6'567'000</b>
022	Véhicules	1406	Biens meubles	23'000	-	-	23'000	60%	14'000	9'000
029	Bâtiment administratif	1404	Bâtiments	6'231'000	-	-	6'231'000	8%	498'000	5'733'000
029	Aménagements extérieurs	1401	Génie civile - Route	-	800'000	-	800'000	8%	64'000	736'000
029	Entretien des bâtiments	1404	Bâtiments	75'000	-	-	75'000	8%	6'000	69'000
029	Véhicules, machines et appareils	1406	Biens meubles	36'000	-	-	36'000	60%	22'000	14'000
029	Etude projet infrastructures publiques	1429	Immobilisations incorporelles	12'000	-	-	12'000	50%	6'000	6'000
<b>1</b>	<b>Ordre et sécurité publics, défense</b>			<b>244'000</b>	<b>275'000</b>	<b>200'100</b>	<b>318'900</b>		<b>57'900</b>	<b>261'000</b>
140	Mensuration officielle	146X	Subventions d'investissement	17'000	-	-	17'000	10%	2'000	15'000
150	Local du feu	1400	Terrains	135'000	-	-	135'000	0%	-	135'000
150	Local du feu	1404	Bâtiments	86'000	-	-	86'000	8%	7'000	79'000
151	Achat véhicules	1406	Véhicules	6'000	250'000	186'300	69'700	60%	41'700	28'000
151	Achat machines	1406	Biens meubles	-	25'000	13'800	11'200	60%	7'200	4'000
<b>2</b>	<b>Formation</b>			<b>3'276'800</b>	<b>224'000</b>	<b>33'600</b>	<b>3'467'200</b>		<b>294'400</b>	<b>3'172'800</b>
217	Ecole de Troistorrens	1400	Terrains	424'000	-	-	424'000	0%	-	424'000
217	Bâtiments scolaires	1404	Bâtiments	339'000	-	-	339'000	8%	27'000	312'000
217	Pavillon scolaire provisoire	1404	Bâtiments	704'000	-	-	704'000	8%	56'000	648'000
217	Pavillon scolaire de Chenarlier	1400	Terrains	153'000	-	-	153'000	0%	-	153'000
217	Pavillon scolaire de Chenarlier	1404	Bâtiments	195'000	-	15'000	180'000	8%	14'000	166'000
217	Locaux direction scolaire	1404	Bâtiments	279'000	-	-	279'000	8%	22'000	257'000
217	Locaux scolaires Morgins	1404	Bâtiments	225'000	-	-	225'000	8%	18'000	207'000
217	Salle de Morgins	1400	Terrains	821'800	-	-	821'800	0%	-	821'800
217	Salle de Morgins	1404	Bâtiments	91'000	-	-	91'000	8%	7'000	84'000
217	Photovoltaïque La Jeur	1406	Biens meubles	-	95'000	17'000	78'000	60%	47'000	31'000
217	Etude projet bâtiments publics	1429	Immobilisations incorporelles	6'000	-	-	6'000	50%	3'000	3'000
217	Mobilier et matériel	1406	Biens meubles	16'000	-	-	16'000	60%	10'000	6'000
217	Eclairage LED	1406	Biens meubles	23'000	129'000	1'600	150'400	60%	90'400	60'000
<b>3</b>	<b>Culture, sport et loisirs, église</b>			<b>1'429'000</b>	<b>753'400</b>	<b>38'500</b>	<b>2'143'900</b>		<b>388'900</b>	<b>1'755'000</b>
321	Stock livres bibliothèque et boîte retour	1406	Biens meubles	16'000	25'000	-	41'000	60%	25'000	16'000
329	Subvention aux sociétés locales	146X	Subventions d'investissement	56'000	-	-	56'000	10%	6'000	50'000
329	Subvention aux VIMOTI	146X	Subventions d'investissement	228'000	50'000	-	278'000	10%	28'000	250'000
341	Stade Fayot - éclairage LED	1406	Biens meubles	-	102'000	-	102'000	60%	61'000	41'000
341	Centre multisports Fayot	1400	Terrains	266'000	-	-	266'000	0%	-	266'000
341	Centre multisports Fayot	1404	Bâtiments	410'000	-	-	410'000	8%	33'000	377'000
341	Photovoltaïque Centre multisports Fayot	1406	Biens meubles	-	246'400	38'500	207'900	60%	124'900	83'000
342	Chemins pédestres	1401	Génie civile - Route	37'000	-	-	37'000	8%	3'000	34'000
342	Passerelle Troistorrens-Chenarlier	1401	Génie civile - Pont	47'000	-	-	47'000	7%	3'000	44'000
342	Homologation piste VTT	1429	Immobilisations incorporelles	26'000	30'000	-	56'000	50%	28'000	28'000
342	Homologation chemins pédestres	1429	Immobilisations incorporelles	10'000	20'000	-	30'000	50%	15'000	15'000
342	Développement activités loisirs	1429	Immobilisations incorporelles	3'000	-	-	3'000	50%	1'000	2'000
350	Participation églises	146X	Subventions d'investissement	308'000	180'000	-	488'000	10%	49'000	439'000
350	Participation cure	146X	Subventions d'investissement	22'000	100'000	-	122'000	10%	12'000	110'000
<b>4</b>	<b>Santé</b>			<b>109'000</b>	<b>-</b>	<b>-</b>	<b>109'000</b>		<b>11'000</b>	<b>98'000</b>
412	Etude projet infrastructures publiques	1429	Immobilisations incorporelles	6'000	-	-	6'000	50%	3'000	3'000
421	CMS	1404	Bâtiments	103'000	-	-	103'000	8%	8'000	95'000
<b>5</b>	<b>Prévoyance sociale</b>			<b>1'361'000</b>	<b>-</b>	<b>-</b>	<b>1'361'000</b>		<b>109'000</b>	<b>1'252'000</b>
545	Bâtiment crèche-nursérie-UAPE	1404	Bâtiments	1'361'000	-	-	1'361'000	8%	109'000	1'252'000
<b>6</b>	<b>Trafic et télécommunication</b>			<b>8'580'000</b>	<b>1'475'000</b>	<b>40'000</b>	<b>10'015'000</b>		<b>813'000</b>	<b>9'202'000</b>
613	Corrections/construction rtes cantonales	146X	Subventions d'investissement	307'000	400'000	-	707'000	10%	71'000	636'000
615	Terrain	1400	Terrains	-	10'000	-	10'000	0%	-	10'000
615	Route de Torrencey	1401	Génie civile - Route	207'000	-	-	207'000	8%	17'000	190'000
615	Routes communales	1401	Génie civile - Route	997'000	870'000	40'000	1'827'000	8%	146'000	1'681'000
615	Rues et places	1401	Génie civile - Route	-	125'000	-	125'000	8%	10'000	115'000
615	Arrêts de bus	1403	Génie civile - Route	86'000	-	-	86'000	8%	7'000	79'000
615	Achat véhicules, machines, matériel	1406	Biens meubles	38'000	-	-	38'000	60%	23'000	15'000
615	Mobilité à Morgins	1429	Immobilisations incorporelles	81'000	-	-	81'000	50%	40'000	41'000
615	Plans mobilité	1429	Immobilisations incorporelles	7'000	-	-	7'000	50%	3'000	4'000
615	Routes bourgeoises	146X	Subventions d'investissement	29'000	-	-	29'000	10%	3'000	26'000
616	Parking communal	1400	Terrains	650'000	-	-	650'000	0%	-	650'000
616	Parking communal	1404	Bâtiments	5'521'000	-	-	5'521'000	8%	442'000	5'079'000
616	Parkings extérieurs	1401	Génie civile - Route	154'000	-	-	154'000	8%	12'000	142'000
617	Dépôt travaux publics	1400	Terrains	135'000	-	-	135'000	0%	-	135'000
617	Dépôt travaux publics	1404	Bâtiments	158'000	70'000	-	228'000	8%	18'000	210'000
622	Passages à niveau	146X	Subventions d'investissement	210'000	-	-	210'000	10%	21'000	189'000
<b>7</b>	<b>Environnement et aménagement du territoire</b>			<b>8'414'000</b>	<b>1'687'000</b>	<b>251'500</b>	<b>9'849'500</b>		<b>1'003'500</b>	<b>8'846'000</b>
710	Réseau d'eau potable	1403	Génie civile - Canaux	5'768'000	675'500	60'000	6'383'500	7%	446'500	5'937'000
710	Renouvellement compteurs d'eau	1406	Biens meubles	12'000	20'000	-	32'000	60%	19'000	13'000
710	Achat véhicules, machines, matériel	1406	Biens meubles	7'000	-	-	7'000	60%	4'000	3'000
710	Cadastre conduite d'eau	1429	Immobilisations incorporelles	10'000	-	-	10'000	50%	5'000	5'000
710	PDEE	1429	Immobilisations incorporelles	25'000	65'000	-	90'000	50%	45'000	45'000
710	Etudes nouveaux captages	1429	Immobilisations incorporelles	10'000	-	-	10'000	50%	5'000	5'000
720	Réseau d'égouts	1403	Génie civile - Canaux	1'789'000	317'500	70'000	2'036'500	7%	142'500	1'894'000
720	PCEE	1429	Immobilisations incorporelles	38'000	-	-	38'000	50%	33'000	3'000
720	Photovoltaïque Step	1406	Biens meubles	-	198'000	37'000	161'000	60%	97'000	64'000
720	Etudes Step	1429	Immobilisations incorporelles	-	46'000	-	46'000	50%	23'000	23'000
730	Déchetterie	1400	Terrains	56'000	-	-	56'000	0%	-	56'000
730	Déchetterie	1403	Inst. de traitement des déchets	101'000	37'000	-	138'000	10%	14'000	124'000
741	Correction des cours d'eau	1402	Génie civile - Canaux	485'000	130'000	84'500	530'500	7%	37'500	493'000
750	Aménagement lac de Morgins	1402	Génie civile - Canaux	-	20'000	-	20'000	7%	1'000	19'000
790	Modification du plan d'aménagement	1429	Immobilisations incorporelles	71'000	100'000	-	171'000	50%	85'000	86'000
790	Inventaire du patrimoine bâti	1429	Immobilisations incorporelles	24'000	50'000	-	74'000	50%	37'000	37'000
790	Géoserveur	1429	Immobilisations incorporelles	18'000	-	-	18'000	50%	9'000	9'000
<b>8</b>	<b>Economie publique</b>			<b>884'001</b>	<b>150'000</b>	<b>-</b>	<b>1'034'001</b>		<b>91'000</b>	<b>943'001</b>
840	Tennis de Morgins	1404	Bâtiments	299'000	-	-	299'000	8%	24'000	275'000
840	Office du tourisme	1404	Bâtiments	248'001	-	-	248'001	8%	20'000	228'001
840	Subventions ISLM	146X	Subventions d'investissement	230'000	150'000	-	380'000	10%	38'000	342'000
840	Subventions	146X	Subventions d'investissement	27'000	-	-	27'000	10%	3'000	24'000
873	Chauffage au bois	1403	Génie civile - Canaux	80'000	-	-	80'000	7%	6'000	74'000
<b>X</b>	<b>Participations, capital social PA</b>			<b>494'506</b>	<b>-</b>	<b>-</b>	<b>494'506</b>		<b>-</b>	<b>494'506</b>
	Actions, parts sociales	1454	Parts sociales	494'506	-	-	494'506	0%	-	494'506
<b>TOTAL PATRIMOINE ADMINISTRATIF</b>				<b>31'169'307</b>	<b>5'364'400</b>	<b>563'700</b>	<b>35'970'007</b>		<b>3'378'700</b>	<b>32'591'307</b>

PATRIMOINE FINANCIER	NATURE	CATEGORIE	Valeur comptable	Immobilisations	Subventions Participations	Solde à amortir	Amortissements		Valeur comptable
			01.01.2025	2025	2025	2025	Taux	Montants	au 31.12.2025
Swiss peakresort, parts sociales	1070		-	200'000	-	200'000	-	-	200'000
Terrains Perraya	1080	Terrain PF	653'000	-	-	653'000	-	-	653'000
Terrain à Morgins	1080	Terrain PF	1'400'000	-	-	1'400'000	-	-	1'400'000
Terrain au Village - parcelle n°4391	1080	Terrain PF	310'000	-	-	310'000	-	-	310'000
Terrain Cheseaux - parcelle n°815	1080	Terrain PF	245'000	-	-	245'000	-	-	245'000
Terrain Route du Village - parcelles n°1871, 1881, 2293	1080	Terrain PF	245'000	-	-	245'000	-	-	245'000
Terrain fin des Méliions - parcelle n°5054	1080	Terrain PF	19'200	-	-	19'200	-	-	19'200
Terrain Morgins - parcelle 2737	1080	Terrain PF	30'100	-	-	30'100	-		

## TABLEAU DES IMMOBILISATIONS

Comptes	Intitulés	Solde initial	Dépenses	Recettes	Solde à amortir	Amortissements	Valeur comptable	Taux min obligatoire	Contrôle
	<b>Comptes ordinaires</b>								
1400	Terrains	2'640'800	10'000	-	2'650'800	-	2'650'800	0%	0%
1401	Routes / voies de communication	1'442'000	1'795'000	40'000	3'197'000	255'000	2'942'000	7%	8%
1402	Aménagement des cours d'eau du PA	485'000	150'000	84'500	550'500	38'500	512'000	7%	7%
1403	Autres travaux de génie-civil	7'824'000	1'030'000	130'000	8'724'000	616'000	8'108'000	7%	7%
1404	Bâtiments du PA	16'325'001	70'000	15'000	16'380'001	1'309'000	15'071'001	8%	8%
1406	Biens meubles du PA	177'000	1'090'400	294'200	973'200	586'200	387'000	35%	60%
1429	Autres immobilisations incorporelles	347'000	339'000	-	686'000	341'000	345'000	50%	50%
145X	Participation capital social	494'506	-	-	494'506	-	494'506	selon risque	0%
146X	Subventions d'investissement	1'434'000	880'000	-	2'314'000	233'000	2'081'000	10%	10%
	<b>Total comptes ordinaires</b>	<b>31'169'307</b>	<b>5'364'400</b>	<b>563'700</b>	<b>35'970'007</b>	<b>3'378'700</b>	<b>32'591'307</b>		